



ROMÂNIA
CONSILIUL LOCAL
MUNICIPIUL SLOBOZIA

Adresă: Slobozia, Strada Episcopiei nr. 1, 920023, Județul Ialomița, CUI 4365352
Telefon: 0243/231.401, Fax: 0243/212.149

Website: <https://municipiulslobozia.ro> | Email: office@municipiulslobozia.ro

Nr. 66224/25.05.2023

PROIECT
DE
HOTĂRÂRE

HOTĂRÂRE

privind aprobarea contului de execuție al bugetului și a situațiilor financiare ale Municipiului Slobozia aferente anului 2022

Consiliul Local al Municipiului Slobozia, Județul Ialomița, întrunit în ședința ordinară din data de 29 mai 2023,

Având în vedere:

- Referatul de aprobare al domnului Primar Soare Dragoș;
- Raportul de specialitate al Direcției Finanțe Publice Locale, înregistrat la Primăria Municipiului Slobozia sub nr. 66006/25.05.2023;
- Raportul de avizare al Comisiei Economico-Financiare din cadrul Consiliului Local al Municipiului Slobozia;
- Prevederile art. 57 din Legea nr. 273/2006 privind finanțele publice locale, cu modificările și completările ulterioare; Legea nr. 317/2021; HCL nr. 61/14.02.2022 privind aprobarea bugetului de venituri și cheltuieli al Municipiului Slobozia; ale art. 155 alin. (4) lit. b);

În temeiul prevederilor art. 129 alin. (2) lit. b), coroborat cu alin. (4) lit. a), alin. (14), respectiv art. 139 alin (3) lit. a) din Codul Administrativ, cu modificările și completările ulterioare,

HOTĂRĂȘTE:

Art. 1 – Se aprobă conturile anuale de execuție ale bugetului local pentru anul 2022, pe surse de finanțare, conform Anexelor nr. 1 - 5, care fac parte integrantă din prezenta hotărâre.

Art. 2 - Se aprobă situațiile financiare ale Municipiului Slobozia pentru anul 2022, conform Anexei nr. 6, care face parte integrantă din prezenta hotărâre.

Art. 3 – Prezenta hotărâre va fi adusă la cunoștința cetățenilor Municipiului Slobozia prin afișare la sediul Primăriei, pe site-ul propriu al instituției „www.municipiulslobozia.ro”.

Art. 4 – Prezenta hotărâre va fi comunicată prin grija Secretarului General al Municipiului Slobozia, Direcției Economice, în vederea aducerii la îndeplinire.

Avizat,
Secretar General Municipiu

EXECUTIA BUGETULUI LOCAL DETALIAT LA VENITURI PE CAPITOLE SI SUBCAPITOLE PE
TRIMESTRUL IV ANUL 2022

30.12.2022

DENUMIREA INDICATORILOR	Cod indicator	Buget aprobat 2022	Buget incasat 2022	Grad de colectare
TOTAL VENITURI (cod 00.02+00.15+00.16+00.17+45.02)	00.01	183.923,85	148.168,95	81%
VENITURI PROPRII (cod 00.02-11.02-37.02+00.15+00.16)	48.02	101.611,04	99.003,13	97%
I. VENITURI CURENTE (cod 00.03+00.12)	00.02	121.514,17	118.865,60	98%
A. VENITURI FISCALE (cod 00.04+00.09+00.10+00.11)	00.03	112.780,96	111.039,48	98%
A1. IMPOZIT PE VENIT, PROFIT SI CASTIGURI DIN CAPITAL	00.04	66.761,73	66.761,31	100%
A1.1. IMPOZIT PE VENIT, PROFIT SI CASTIGURI DIN CAPITAL	00.05			
Impozit pe profit (cod 01.02.01)	01.02			
Impozit pe profit de la agenți economici I)	01.02.01			
A1.2. IMPOZIT PE VENIT, PROFIT, SI CASTIGURI DIN CAPITAL	00.06	66.761,73	66.761,31	100%
Impozit pe venit (cod 03.02.17+03.02.18)	03.02	237,00	236,58	100%
Impozit pe onorariul avocaților și notarilor publici	03.02.17			
Impozitul pe veniturile din transferul proprietăților imobiliare din pe	03.02.18	237,00	236,58	100%
Cote și sume defalcate din impozitul pe venit (cod 04.02.01+04.02.0	04.02	66.524,73	66.524,73	100%
Cote defalcate din impozitul pe venit	04.02.01	65.024,73	65.024,73	100%
Sume alocate din cotele defalcate din impozitul pe venit pentru echil	04.02.04	0,00	0,00	
Sume repartizate din Fondul la dispoziția Consiliului Județean	04.02.05	1.500,00	1.500,00	100%
A1.3. ALTE IMPOZITE PE VENIT, PROFIT SI CASTIGURI DIN	00.07			
Alte impozite pe venit, profit și castiguri din capital de la persoane fiz	05.02			
Alte impozite pe venit, profit și castiguri din capital	05.02.50			
A2. IMPOZIT PE SALARII - TOTAL - Restante anii anteriori -	06.02			
Cote defalcate din impozitul pe salarii - Restante anii anteriori -	06.02.02			
A3. IMPOZITE SI TAXE PE PROPRIETATE (cod 07.02)	00.09	18.070,00	17.831,68	99%
Impozite și taxe pe proprietate (cod 07.02.01+07.02.02+07.02.03+0	07.02	18.070,00	17.831,68	99%
Impozit și taxa pe clădiri (cod 07.02.01.01+07.02.01.02)	07.02.01	11.950,00	11.817,18	99%
Impozit pe clădiri de la persoane fizice *)	07.02.01.01	3.200,00	3.070,33	96%
Impozit și taxa pe clădiri de la persoane juridice *)	07.02.01.02	8.750,00	8.746,85	100%
Impozit și taxa pe teren (cod 07.02.02.01+07.02.02.02+07.02.02.03	07.02.02	4.720,00	4.553,56	96%
Impozit pe terenuri de la persoane fizice *)	07.02.02.01	1.600,00	1.448,22	91%
Impozit și taxa pe teren de la persoane juridice *)	07.02.02.02	2.120,00	2.112,87	100%
Impozitul pe terenul din extravilan *)	07.02.02.03	1.000,00	992,47	99%
Taxe judiciare de timbru și alte taxe de timbru	07.02.03	1.400,00	1.460,94	104%
Alte impozite și taxe pe proprietate	07.02.50			
A4. IMPOZITE SI TAXE PE BUNURI SI SERVICII (cod 11.02+1	00.10	27.749,23	26.281,04	95%
Sume defalcate din TVA (cod 11.02.01+11.02.02+11.02.05+11.02.0	11.02	21.711,13	20.519,93	95%
Sume defalcate din taxa pe valoarea adăugată pentru finanțarea chelt	11.02.01			
Sume defalcate din taxa pe valoarea adăugată pentru finanțarea chelt	11.02.02	21.374,05	20.198,89	95%
Sume defalcate din taxa pe valoarea adăugată pentru drumuri	11.02.05			
Sume defalcate din taxa pe valoarea adăugată pentru echilibrarea bu	11.02.06	337,08	321,04	95%
Sume defalcate din taxa pe valoarea adăugată pentru Programul de d	11.02.07			
Alte impozite și taxe generale pe bunuri și servicii (cod 12.02.07)	12.02	0,00	0,00	
Taxe hoteliere	12.02.07	0,00	0,00	
Taxe pe servicii specifice (cod 15.02.01+15.02.50)	15.02	13,10	11,91	91%
Impozit pe spectacole	15.02.01	13,10	11,91	91%
Alte taxe pe servicii specifice	15.02.50			

Taxe pe utilizarea bunurilor, autorizarea utilizării bunurilor sau pe des	16.02	6.025,00	5.749,20	95%
Impozit pe mijloacele de transport (cod 16.02.02.01+16.02.02.02)	16.02.02	5.000,00	4.903,31	98%
Impozit pe mijloacele de transport deținute de persoane fizice *)	16.02.02.01	2.900,00	2.813,27	97%
Impozit pe mijloacele de transport deținute de persoane juridice *	16.02.02.02	2.100,00	2.090,04	100%
Taxe și tarife pentru eliberarea de licențe și autorizații de funcționare	16.02.03	820,00	628,22	77%
Alte tx. pe utiliz. bunurilor, autoriz. utilizării bunurilor sau pe desfas	16.02.50	205,00	217,67	106%
A6. ALTE IMPOZITE SI TAXE FISCALE (cod 18.02)	00.11	200,00	165,45	83%
Alte impozite și taxe fiscale (cod 18.02.50)	18.02	200,00	165,45	83%
Alte impozite și taxe(tx.afisaj, tx.reclama și publicitate)	18.02.50	200,00	165,45	83%
C. VENITURI NEFISCALE (cod 00.13+00.14)	00.12	8.733,21	7.826,12	90%
C1. VENITURI DIN PROPRIETATE (cod 30.02+31.02)	00.13	5.486,21	4.519,40	82%
Venituri din proprietate (cod 30.02.01+30.02.05+30.02.08+30.02.50)	30.02	5.486,21	4.519,40	82%
Varsaminte din profitul net al regiilor autonome, societăților și comp	30.02.01			
Venituri din concesiuni și închirieri	30.02.05	5.486,21	4.519,40	82%
Alte venituri din dobânzi	31.02.03			
C2. VANZARI DE BUNURI SI SERVICII (cod 33.02+34.02+35.02)	00.14	3.247,00	3.306,72	102%
Venituri din prestări de servicii și alte activități	33.02	83,00	84,03	101%
Venituri din prestări de servicii(tx.b.i/c.i.)	33.02.08	74,00	75,04	101%
Contribuția părinților sau susținătorilor legali pentru întreținerea co	33.02.10			
Contribuția persoanelor beneficiare ale cantinelor de ajutor social	33.02.12	9,00	8,31	92%
Taxe din activități cadastrale și agricultură	33.02.24			
Contribuția lunară a părinților pentru întreținerea copiilor în unitățile	33.02.27			
Venituri din recuperarea cheltuielilor de judecată, imputații și despa	33.02.28		0,68	
Alte venituri din prestări de servicii și alte activități	33.02.50			
Venituri din taxe administrative, eliberări permise (cod 34.02.02+34	34.02	2,00	1,89	95%
Taxe extrajudiciare de timbru	34.02.02	2,00	1,89	95%
Alte venituri din taxe administrative, eliberări permise	34.02.50			
Amenzi, penalități și confiscări (cod 35.02.01 la 35.02.03+35.02.50)	35.02	2.303,00	2.366,78	103%
Venituri din amenzi și alte sancțiuni aplicate potrivit dispozițiilor leg	35.02.01	2.303,00	2.366,78	103%
Penalități pentru nedepunerea sau depunerea cu întârziere a declarați	35.02.02			
Incasări din valorificarea bunurilor confiscate, abandonate și alte sur	35.02.03			
Alte amenzi, penalități și confiscări	35.02.50			
Diverse venituri	36.02	859,00	854,02	99%
Venituri din aplicarea prescripției extinctive	36.02.01			
Varsaminte din veniturile și/sau disponibilitățile instituțiilor publice	36.02.05	0,00	0,00	
Taxe speciale	36.02.06	355,00	352,61	99%
Alte venituri(caiet de sarcini, libera trecere)	36.02.50	504,00	501,41	99%
Transferuri voluntare, altele decât subvențiile (cod 37.02.01+37.02.5	37.02	0,00	0,00	
Donații și sponsorizări	37.02.01			
Vărsăminte din secțiunea de funcționare pentru finanțarea secțiunii de	37.02.03	-7.681,93	-7.681,93	100%
Vărsăminte din secțiunea de funcționare	37.02.04	7.681,93	7.681,93	100%
Alte transferuri voluntare	37.02.50			
II. VENITURI DIN CAPITAL (cod 39.02)	00.15	648,00	657,46	101%
Venituri din valorificarea unor bunuri (cod 39.02.01+39.02.03+39.02	39.02	648,00	657,46	101%
Venituri din valorificarea unor bunuri ale instituțiilor publice (vz.mi	39.02.01	10,00	3,02	30%
Venituri din vânzarea locuințelor construite din fondurile statului	39.02.03	100,00	100,47	100%
Venituri din privatizare	39.02.04			
Venituri din vânzarea unor bunuri aparținând domeniului privat al st	39.02.07	534,00	550,67	103%
Depozite speciale pentru construcții de locuințe	39.02.10	4,00	3,30	83%
III. OPERAȚIUNI FINANCIARE (cod 40.02)	00.16	1.160,00	0,00	0%
Incasări din rambursarea împrumuturilor acordate	40.02	1.160,00	0,00	0%
Incasări din rambursarea împrumuturilor pentru înființarea unor inst	40.02.06			
Incasări din rambursarea microcreditelor de la persoane fizice și juri	40.02.07			
Împrumuturi temporare din trezoreria statului (***)	40.02.10			
Sume din excedentul anului precedent pentru acoperirea golurilor te	40.02.11			
Sume din excedentul bugetului local utilizate pentru finanțarea chelt	40.02.14	1.160,00		0%

Încasări din rambursarea altor împrumuturi acordate	40.02.50			
IV. SUBVENȚII (cod 00.18)	00.17	10.980,49	3.725,83	34%
SUBVENȚII DE LA ALTE NIVELE ALE ADMINISTRAȚIEI PUBLICE (cod 00.18)	00.18	10.980,49	3.725,83	34%
Subvenții de la bugetul de stat (cod 00.19+00.20)	42.02	10.580,49	3.725,83	35%
A. De capital	00.19	34,70	34,68	100%
Planuri și regulamente de urbanism	42.02.05	34,70	34,68	100%
B. Curente (cod 42.02.21+42.02.28+42.02.29+42.02.32+42.02.33+42.02.34)	00.20	10.545,79	3.691,15	35%
Subvenții pentru acordarea ajutorului pentru încălzirea locuinței cu gaze	42.02.34	170,00	441,37	260%
Subvenții din bugetul de stat pentru finanțarea sănătății	42.02.41	2.000,00	2.172,78	109%
Finanțarea PNDL	42.02.65	5.950,00		0%
Subvenții de la bugetul de stat pentru finanțarea sănătății	42.02.66	2.263,10	915,15	40%
Subvenții de la bugetul de stat către bugetele locale necesare sustinerii activității economice	42.02.69	147,25	146,29	99%
Subvenții de la bugetul de stat pentru decontarea cheltuielilor pentru carantină	42.02.80			
Alocări de sume din PNRR aferente asistenței financiare nerambursabile	42.02.88	15,44	15,56	101%
Fonduri europene nerambursabile	42.02.88.01	13,00	13,12	101%
Sume aferente TVA	42.02.88.03	2,44	2,44	100%
Subvenții de la alte administrații (cod 43.02.01+43.02.04+43.02.07+43.02.08)	43.02	400,00	0,00	0%
Subvenții primite de la bugetele consiliilor locale și județene pentru activități economice	43.02.08	0,00	0,00	
Subvenții acordate în baza contractelor de parteneriat sau asociere	43.02.39	400,00		0%
Sume FEN postaderare în contul plăților efectuate și prefinanțări (cod 45.02)	45.02			
Fondul European de Dezvoltare Regională (cod 45.02.01.01+45.02.01.02)	45.02.01	0,00	0,00	
Sume primite în contul plăților efectuate în anul curent	45.02.01.01			
Fondul European de Dezvoltare Regională (FEDR)	48.02.01	49.621,19	24.920,06	50%
Sume primite în contul plăților efectuate în anul curent	48.02.01.01	21.116,84	251,79	1%
Sume primite în contul plăților efectuate în anii anteriori	48.02.01.02	1.042,40	704,73	68%
Prefinanțare	48.02.01.03	27.167,53	23.669,12	87%
Sume primite de la UE/alti donatori în contul plăților efectuate și prefinanțări	48.02	294,42	294,42	100%
Fondul Social European	48.02.02	0,00	0,00	
Sume primite în contul plăților efectuate în anul curent	48.02.02.01			
Sume primite în contul plăților efectuate în anii anteriori	48.02.02.02			
Prefinanțare	48.02.02.03	294,42	294,42	100%

DIRECȚIA FINANȚE PUBLICE LOCALE

Dir. Executiv
Adrian Virginia



Serviciul Execuție bugetară
Șef serv. Balanș Tacit Daniela



EXECUTIA BUGETULUI LOCAL DETALIAT LA CHELTUIELI PE CAPITOLE SI TITLURI
PE TRIMESTRUL IV ANUL 2022

Capitolul	Titlul	Buget initial 2022	Buget final 2022	Executie la 31.12.2022
TOTAL cheltuieli 2022	Total	187.970.649	202.724.248	134.228.274
	10-Ch.de personal	48.138.701	47.115.672	42.239.595
	20-Bunuri si servicii	37.726.539	41.499.689	37.153.906
	30-Dobanzi	1.700.000	1.700.000	1.644.831
	40-Subventii	453.000	473.340	378.917
	50-Fond de rezerva	3.000.000	3.296.987	0
	51-Transferuri	3.646.500	6.115.000	5.823.475
	55-Alte transferuri	0	23.950	23.950
	58-Fonduri nerambursabile	62.016.849	53.483.024	14.438.466
	57-Asistenta sociala	8.227.500	8.927.500	8.565.563
	59-Alte cheltuieli	2.730.000	5.573.214	5.343.932
	71-Ch.de capital	16.531.560	30.783.972	15.158.595
	72-Ch.de capital	0	191.900	191.900
	81-Rambursari de credit	3.800.000	3.540.000	3.537.180
	85-Ani precedenti SF	0	0	-272.035
85-Ani precedenti SD	0	0	0	
SECTIUNEA DE FUNCTIONARE		109.422.240	118.265.352	104.439.313
SECTIUNEA DE DEZVOLTARE		78.548.409	84.458.896	29.788.961
Capitolul 51.2A - Autoritati executive		18.046.950	18.849.684	16.512.438
Titluri de cheltuiala	10-Ch.de personal	13.378.300	13.378.300	11.963.557
	20-Bunuri si servicii	3.172.150	4.017.894	3.429.298
	55-Alte transferuri	0	23.950	23.950
	59-Alte cheltuieli	40.000	46.000	3.719
	85- Ani precedenti SF	0	0	-12.636
	58-Fonduri nerambursabile	1.200.500	600.500	535.980
	71-Ch.de capital	256.000	591.140	376.670
	72-Ch.de capital		191.900	191.900
Capitolul 54.2A - Alte servicii publice generale		4.757.200	5.409.187	2.009.014
Titluri de cheltuiala	10-Ch.de personal	1.524.700	1.524.700	1.496.136
	20-Bunuri si servicii	211.500	566.500	491.929
	50-Fond de rezerva	3.000.000	3.296.987	0
	85- Ani precedenti SF			
	71-Ch.de capital	21.000	21.000	20.949
Evidenta persoanei Municipiul Slobozia		1.757.200	1.830.200	1.743.051
Capitalul 55.2A - Tranzactii privind datoria publica si imprumuturi		3.000.000	3.578.987	265.963
Titluri de cheltuiala	20-Bunuri si servicii	1.720.000	1.720.000	1.658.597
	30-Dobanzi	20.000	20.000	13.766
Capitolul 61.2A - Ordine publica si siguranta nationala		1.700.000	1.700.000	1.644.831
Titluri de cheltuiala	10-Ch.de personal	7.221.845	7.466.025	6.089.045
	20-Bunuri si servicii	5.148.500	5.148.500	4.611.246
	85- Ani precedenti SF	1.178.345	1.276.025	965.925
	71-Ch.de capital	0	0	-977
61.2A - Politia locala		895.000	1.041.500	512.851
10-Ch.de personal		6.769.645	7.133.825	5.963.213
20-Bunuri si servicii		5.148.500	5.148.500	4.611.246
85- Ani precedenti SF		726.145	943.825	840.093
71-Ch.de capital		0	0	-977
61.2A - Aparare Civila		895.000	1.041.500	512.851
20-Bunuri si servicii		452.200	332.200	125.832
452.200		452.200	332.200	125.832
Capitolul 65.2A - Invatamant		16.537.195	22.713.339	20.770.647
Titluri de cheltuiala	10-Ch.de personal	1.632.751	1.724.822	1.544.933
	20-Bunuri si servicii	10.975.944	13.712.780	13.065.009
	57-Asistenta sociala	957.000	1.098.000	798.977
	59-Burse	2.215.000	4.249.244	4.147.662
	85- Ani precedenti SF	0		-2.557
	58-Fonduri nerambursabile		336.621	123.057
	71-Ch.de capital	756.500	1.591.672	1.093.566

EXECUTIA BUGETULUI LOCAL DETALIAT LA CHELTUIELI PE CAPITOLE SI TITLURI
PE TRIMESTRUL IV ANUL 2022

Capitolul	Titlul	Buget initial 2022	Buget final 2022	Executie la 31.12.2022
Capitolul 66.2A - Sanatate		5.443.500	3.473.850	3.198.876
Titluri de cheltuiala	10-Ch.de personal	3.364.000	2.464.000	2.280.026
	20-Bunuri si servicii	2.076.500	1.006.850	927.761
	40-Subventii	3.000	3.000	997
	85- Ani precedenti SF	0	0	-9.908
66.02-SPAS		3.442.000	2.542.000	2.321.857
10-Ch.de personal		3.364.000	2.464.000	2.280.026
20-Bunuri si servicii		78.000	78.000	51.739
85-Ani precedenti SF		0	0	-9.908
66.02 - PMS		2.001.500	931.850	877.019
20-Bunuri si servicii		1.998.500	928.850	876.022
40-Subventii		3.000	3.000	997
Capitolul 67.2A Cultura, recreere si religie		21.244.600	30.515.470	26.195.593
Titluri de cheltuiala	10-Ch.de personal	7.912.900	7.912.900	7.196.659
	20-Bunuri si servicii	5.915.100	7.785.100	7.062.122
	51-Transferuri	3.646.500	6.115.000	5.823.475
	59-Alte cheltuieli	250.000	586.970	571.411
	71-Ch.de capital	3.520.100	8.115.500	5.582.989
	85- Ani precedenti SF	0	0	-41.063
67.2A - Directia Educatie		3.713.200	6.360.300	3.924.094
10-Ch.de personal		1.180.000	1.180.000	1.020.299
20-Bunuri si servicii		1.993.100	2.593.100	2.407.647
71-Ch.de capital		540.100	2.587.200	496.148
67.2A - Primaria Slobozia		3.776.500	6.581.970	6.289.471
20-Bunuri si servicii		0	0	0
51-Transferuri		3.646.500	6.115.000	5.823.475
59-Alte cheltuieli		130.000	466.970	465.996
71-Ch.de capital		0	0	0
67.2A - D.A.D.P.		13.754.900	17.573.200	15.982.028
10-Ch.de personal		6.732.900	6.732.900	6.176.360
20-Bunuri si servicii		3.922.000	5.192.000	4.654.475
59-Alte cheltuieli		120.000	120.000	105.415
85-Ani precedenti SF		0	0	-41.063
71-Ch.de capital		2.980.000	5.528.300	5.086.841
Capitolul 68.2A - Asigurari si asistenta sociala		19.897.500	19.915.400	19.135.465
Titluri de cheltuiala	10-Ch.de personal	10.478.500	9.804.400	9.465.472
	20-Bunuri si servicii	1.490.000	1.490.000	1.306.504
	57-Asistenta sociala	7.270.500	7.829.500	7.766.586
	59-Alte cheltuieli	165.000	165.000	144.024
	85- Ani precedenti SF	0	0	-93.411
	71-Ch.de capital	493.500	626.500	546.290
68.2A - Directie de Asist.Sociala		19.897.500	19.915.400	19.135.465
10-Ch.de personal		10.478.500	9.804.400	9.465.472
20-Bunuri si servicii		1.490.000	1.490.000	1.306.504
57-Asistenta sociala		7.270.500	7.829.500	7.766.586
59-Alte cheltuieli		165.000	165.000	144.024
85- Ani precedenti SF		0	0	-93.411
71-Ch.de capital		493.500	626.500	546.290
Capitolul 70.2A - Locuinte, servicii si dezvoltare publica		39.149.257	38.720.818	15.372.844
Titluri de cheltuiala	20-Bunuri si servicii	3.935.000	4.104.500	3.670.714
	58 Fonduri externe	27.967.188	23.042.249	7.498.798
	71-Ch.de capital	5.947.069	10.534.069	3.233.211
	81-Rambursari de credite	1.300.000	1.040.000	1.037.180
	85- Ani precedenti SF	0	0	-67.059
70.2A - Primaria Slobozia		39.149.257	38.720.818	15.372.844
20-Bunuri si servicii		3.935.000	4.104.500	3.670.714
81-Rambursari de credite		1.300.000	1.040.000	1.037.180
58- Fonduri externe		27.967.188	23.042.249	7.498.798
71-Ch.de capital		5.947.069	10.534.069	3.233.211
85-Ani precedenti SF		0	0	-67.059
85- Ani precedenti SD				

EXECUTIA BUGETULUI LOCAL DETALIAT LA CHELTUIELI PE CAPITOLE SI TITLURI
PE TRIMESTRUL IV ANUL 2022

Capitolul	Titlul	Buget initial 2022	Buget final 2022	Executie la 31.12.2022
Capitolul 74.2A - Protectia mediului		8.155.000	11.235.350	9.145.171
Titluri de cheltuiala	10-Ch.de personal	0	604.000	0
	20-Bunuri si servicii	4.250.000	3.412.000	2.889.514
	59-Alte cheltuieli	0	16.000	0
	71-Ch.de capital	1.405.000	4.703.350	3.755.657
	81-Rambursari de credite	2.500.000	2.500.000	2.500.000
74.2A - Primaria Slobozia		7.505.000	9.703.350	8.566.386
20-Bunuri si servicii		3.600.000	2.500.000	2.310.729
81-Rambursari de credite		2.500.000	2.500.000	2.500.000
71-Ch.de capital		1.405.000	4.703.350	3.755.657
74.2A - D.A.D.P.		650.000	1.532.000	578.785
10-Ch.de personal		0	604.000	0
20-Bunuri si servicii		650.000	912.000	578.785
59-Alte cheltuieli		0	16.000	0
85- Ani precedenti SF		0	0	0
Capitolul 84.2A - Transporturi		45.397.602	41.750.085	13.257.710
Titluri de cheltuiala	10-Ch.de personal	4.699.050	4.554.050	3.681.566
	20-Bunuri si servicii	4.102.000	3.603.000	2.898.489
	40-Subventii	450.000	470.340	377.920
	58-Fonduri nerambursabile	32.849.161	29.503.454	6.280.631
	59-Alte cheltuieli	60.000	60.000	27.116
	71-Ch.de capital	3.237.391	3.559.241	36.412
	85- Ani precedenti SF	0	0	-44.424
84.2A - Primaria Slobozia		36.015.552	33.548.035	6.699.831
20-Bunuri si servicii		15.000	15.000	4.868
40-Subventii		450.000	470.340	377.920
58-fonduri entere		32.849.161	29.503.454	6.280.631
71-Ch.de capital		2.701.391	3.559.241	36.412
84.2A - D.A.D.P.		7.752.050	6.517.050	5.038.142
10-Ch.de personal		3.249.050	3.049.050	2.335.797
20-Bunuri si servicii		3.907.000	3.408.000	2.719.653
59-Alte cheltuieli		60.000	60.000	27.116
85- Ani precedenti SF				-44.424
71-Ch.de capital		536.000	0	
SERVICIUL PUBLIC DE TRANSPORT LOCAL		1.630.000	1.685.000	1.519.737
10-Ch.de personal		1.450.000	1.505.000	1.345.769
20-Bunuri si servicii		180.000	180.000	173.968
71-Ch.de capital				0
Capitolul 87.2A - Actiuni generale economice,comerciale si de munca		400.000	955.040	882.875
Titluri de cheltuiala	20-Bunuri si servicii	400.000	505.040	432.875
	59-Alte cheltuieli		450.000	450.000
	85-Ani precedenti SF			

DIRECTIA FINANTE PUBLICE LOCALE

Dir. Executiv
Adam Virginia



Serviciul Executie bugetara
Sef serv. Balan-Yacit Daniela



CONTUL DE EXECUTIE 2E ADMINISTRATIA LOCALA - ACTIVITATI FINANTATE INTEGRAL DIN VENITURI PROPRII - VENITURI
la data de 31.12.2022

Denumirea indicatorilor	Cod indicator	Prevederi bugetare		Total, din care:	Drepturi constatate		Incasari realizate	Strangeri pe alte cai decat incasari	Drepturi constatate de incasat
		anuale aprobate la finele perioadei de raportare	inregistrate cumulate		din anii precedenti	din anul curent			
TOTAL SECTIUNILE FUNCTIONARE-DEZVOLTARE		10.532.200	12.081.500	10.684.081	27.880	10.666.201	10.510.723	0	183.356
TOTAL VENITURI		10.532.200	12.081.500	10.684.081	27.880	10.666.201	10.510.723	0	183.356
I. VENITURI CURENTE		5.232.200	5.896.500	4.870.605	27.880	4.842.725	4.687.247	0	183.359
C. VENITURI NEFISCALE		5.232.200	5.896.500	4.870.605	27.880	4.842.725	4.687.247	0	183.359
C1. VENITURI DIN PROPRIETATE		658.120	670.420	482.255	8.963	473.292	427.499	0	54.756
Venituri din proprietate	30.10	658.120	670.420	482.255	8.963	473.292	427.499	0	54.756
Venituri din concesiuni si inchirieri	30.10.05	582.120	593.420	402.255	8.963	473.292	427.499	0	54.756
Alte venituri din concesiuni si inchirieri de catre institutiile publice	30.10.05.30	582.120	593.420	402.255	8.963	473.292	427.499	0	54.756
Alte venituri din proprietate	30.10.50	77.000	77.000	0	0	0	0	0	0
C2. VANZARI DE BUNURI SI SERVICII		4.573.080	5.226.080	4.388.350	18.917	4.369.433	4.259.748	0	126.602
Venituri din prestari de servicii si alte activitati	33.10	4.596.800	4.971.400	4.144.984	18.917	4.126.077	4.016.392	0	126.602
Taxe si alte venituri in invatamant	33.10.05	632.500	644.000	432.029	0	432.029	320.876	0	111.151
Venituri din prestari de servicii	33.10.08	1.805.400	1.905.400	1.869.444	3.791	1.865.653	1.864.750	0	4.894
Contributia elevilor si studentilor pentru internate, cambuze si cantine	33.10.14	1.662.000	2.106.000	1.627.654	15.126	1.612.528	1.614.897	0	12.757
Venituri din serbari si spectacole scolare, manifestari culturale, artistice si sportive	33.10.19	82.000	82.000	72.545	0	72.545	72.545	0	0
Alte venituri din prestari de servicii si alte activitati	33.10.50	155.000	155.000	143.322	0	143.322	143.322	0	0
Diverse venituri	36.10	6.180	6.180	356	0	356	356	0	0
Alte venituri	36.10.50	6.180	6.180	356	0	356	356	0	0
Transferuri voluntare, altele decat subventiile	37.10	10.000	248.500	243.000	0	243.000	243.000	0	0
Donatii si sponsorizari	37.10.01	0	108.500	108.300	0	108.300	108.300	0	0

Denumirea indicatorilor	Cod indicator	Prevederi bugetare		Drepturi constatate			Incasari realizate	Singuri pe care ca a decuat incasari	Drepturi constatate de incasat
		anuale aprobate la finele perioadei de raportare	trimestrale cumulate	Total din care:	din anii precedenti	din anul curent			
Varsaminte din secesiunea de functionare pentru finantarea sectiunii de dezvoltare a bugetului de venituri proprii si subventii	37.10.03	-20.000	-72.513	-62.513	0	-62.513	-62.513	0	0
Varsaminte din secesiunea de functionare	37.10.04	20.000	72.513	62.513	0	62.513	62.513	0	0
Alte transferuri voluntare	37.10.50	50.000	139.700	134.700	0	134.700	134.700	0	0
I. VENITURI DIN CAPITAL		0	80.000	0	0	0	0	0	0
Incasari din rambursarea imprumurilor acordate	40.10	0	80.000	0	0	0	0	0	0
Sume utilizate din excedentul anului precedent pentru efectuarea de cheltuieli	40.10.15	0	80.000	0	0	0	0	0	0
Sume utilizate de administratiile locale din excedentul anului precedent pentru secesiunea de functionare	40.10.15.01	0	80.000	0	0	0	0	0	0
Sume utilizate de administratiile locale din excedentul anului precedent pentru secesiunea de dezvoltare	40.10.15.02	0	20.000	0	0	0	0	0	0
SUBVENTII DE LA ALTE NIVELURI ALE ADMINISTRATIEI PUBLICE		5.300.000	6.115.000	5.823.476	0	5.823.476	5.823.476	0	0
Subventii de la alte administratii	43.10	5.300.000	6.115.000	5.823.476	0	5.823.476	5.823.476	0	0
Subventii pentru institutii publice	43.10.09	5.265.000	6.065.000	5.785.953	0	5.785.953	5.785.953	0	0
Subventii pentru institutii publice destinate sectiunii de dezvoltare	43.10.19	35.000	50.000	37.523	0	37.523	37.523	0	0
SECSIUNEA DE FUNCTIONARE		10.477.200	11.948.987	10.594.045	27.880	10.566.165	10.410.687	0	183.358
TOTAL VENITURI		10.477.200	11.948.987	10.594.045	27.880	10.566.165	10.410.687	0	183.358
I. VENITURI CURENTE		5.212.200	5.823.987	4.808.092	27.880	4.780.212	4.624.734	0	183.358
C. VENITURI IMBRSALE		5.212.200	5.823.987	4.808.092	27.880	4.780.212	4.624.734	0	183.358
C1. VENITURI DIN PROPRIETATE		698.120	676.420	482.255	8.963	473.292	427.499	0	54.766
Venituri din proprietate	30.10	698.120	676.420	482.255	8.963	473.292	427.499	0	54.766
Venituri din concesiuni si inchirieri	30.10.05	582.120	593.420	482.255	8.963	473.292	427.499	0	54.766
Alte venituri din concesiuni si inchirieri de catre institutiile publice	30.10.05.30	582.120	593.420	482.255	8.963	473.292	427.499	0	54.766
Alte venituri din proprietate	30.10.50	77.000	77.000	0	0	0	0	0	0
C2. VANZARI DE BUNURI SI SERVICII		4.533.080	5.153.567	4.325.837	18.917	4.306.920	4.187.235	0	128.602

Denumirea indicatorilor	Codul indicator	Prevederi bugetare		Drepturi constatate			Stingeri pe altele decât încasări	Drepturi constatate de încasat	
		anuale aprobate la finele perioadei de raportare	irimescinde cumulate	Total, din care:	din anul precedent	din anul curent			Incasări realizate
Venituri din prestări de servicii și alte activități	33.10	4.556.900	4.971.400	4.144.904	18.917	4.126.077	4.016.392	0	128.602
Taxe și alte venituri în învățământ	33.10.05	632.500	644.000	432.029	0	432.029	320.878	0	111.151
Venituri din prestări de servicii	33.10.08	1.805.400	1.505.400	1.869.444	3.791	1.865.883	1.864.700	0	4.694
Contribuția elevilor și studenților pentru internate, cămine și cantine	33.10.14	1.882.000	2.180.000	1.827.854	15.126	1.812.528	1.814.897	0	12.757
Venituri din serbări și spectacole școlare, manifestări culturale, artistice și sportive	33.10.19	82.000	82.000	72.545	0	72.545	72.545	0	0
Alte venituri din prestări de servicii și alte activități	33.10.50	155.000	155.000	143.322	0	143.322	143.322	0	0
Diverse venituri	36.10	6.180	6.180	356	0	356	356	0	0
Alte venituri	36.10.50	6.180	6.180	356	0	356	356	0	0
Transferenți voluntare, altele decât subvențiile	37.10	-10.000	175.987	180.487	0	180.487	180.487	0	0
Donații și sponsorizări	37.10.01	0	108.800	108.300	0	108.300	108.300	0	0
Varsăminte din sechela de funcționare pentru finanțarea secțiilor de dezvoltare a bugetului de venituri proprii și subvenții	37.10.03	-20.000	-72.513	-62.513	-0	-62.513	-62.513	0	0
Alte transferenți voluntare	37.10.50	10.000	139.700	134.700	0	134.700	134.700	0	0
II. VENITURI FINANCIARE		0	60.000	0	0	0	0	0	0
Încasări din rambursarea împrumuturilor acordate	40.10	0	60.000	0	0	0	0	0	0
Sume utilizate din excedentul anului precedent pentru efectuarea de cheltuieli	40.10.15	0	60.000	0	0	0	0	0	0
Sume utilizate de administrațiile locale din excedentul anului precedent pentru sechela de funcționare	40.10.15.01	0	60.000	0	0	0	0	0	0
SUBVENȚII DE LA ALTE NIVELURI ALE ADMINISTRAȚIEI PUBLICE		5.285.000	6.065.000	5.785.953	0	5.785.953	5.785.953	0	0
Subvenții de la alte administrații	43.10	5.285.000	6.065.000	5.785.953	0	5.785.953	5.785.953	0	0
Subvenții pentru instituții publice	43.10.03	5.285.000	6.065.000	5.785.953	0	5.785.953	5.785.953	0	0
SECTIUNEA DE DEZVOLTARE		55.000	142.513	100.036	0	100.036	100.036	0	0
TOTAL VENITURI		55.000	142.513	100.036	0	100.036	100.036	0	0
I. VENITURI CURENTE		20.000	72.513	62.513	0	62.513	62.513	0	0
C. VENITURI NEFISCAL		20.000	72.513	62.513	0	62.513	62.513	0	0

Denumirea indicatorilor	Cod indicator	Prevederi bugetare		Disponibilitati			Incasari realizate	Singeri pe alte cai decat incasari	Drepturi constatate de incasat
		anuale aprobate la finele perioadei de raportare	trimestriale cumulate	Total, din care:	din anii precedenti	din anul curent			
C2. VANZARI DE BUNURI SI SERVICII		20.000	72.513	62.513	0	62.513	62.513	0	0
Transferiri voluntare, altele decat subventiile	37.10	20.000	72.513	62.513	0	62.513	62.513	0	0
Var surse din sectiunea de functionari	37.10.04	20.000	72.513	62.513	0	62.513	62.513	0	0
I. VENITURI DIN CAPITAL		0	20.000	0	0	0	0	0	0
Incasari din rambursarea imprumuturilor acordate	40.10	0	20.000	0	0	0	0	0	0
Sume utilizate din excedentul anului precedent pentru efectuarea de cheltuieli	40.10.15	0	20.000	0	0	0	0	0	0
Sume utilizate de administratiile locale din excedentul anului precedent pentru sectiunea de dezvoltare	40.10.15.02	0	20.000	0	0	0	0	0	0
SUBVENTII DE LA ALTE NIVELURI ALE ADMINISTRATIIEI PUBLICE		35.000	50.000	37.523	0	37.523	37.523	0	0
Subventii de la alte administratii	43.10	35.000	50.000	37.523	0	37.523	37.523	0	0
Subventii pentru institutii publice destinate sectiunii de dezvoltare	43.10.19	35.000	50.000	37.523	0	37.523	37.523	0	0

Conducatorul institutiei

Primar,

.....

Conducatorul compartimentului
financiar-contabil

.....


CONTUL DE EXECUTIE ZE ADMINISTRATIA LOCALA - ACTIVITATI FINANTATE INTEGRAL DIN VENITURI PROPRII - CHELTUIELI

la data de 31.12.2022

Denumirea indicatorilor	Cod indicator	Credite de angajament		Credite bugetare		Angajamente bugetare	Angajamente legale	Plan efectuat	Angajamente legale de plan	Cheltuieli efective
		Initial	Derivative	initiale	derivate					
TOTAL SEC TIUNILE FUNCTIONARE + DEZVOLTARE		0	0	10.026.211	12.061.310	10.026.211	10.026.211	9.859.026	196.602	10.305.455
TOTAL CHELTUIELI		0	0	10.532.300	12.051.500	10.026.211	10.026.211	9.822.026	196.602	10.305.455
Partea a III-a CHELTUIELI SOCIALE-CULTURALE	04, 10	0	0	8.076.800	10.416.100	8.000.500	8.400.500	6.612.048	196.002	9.028.421
In atenei	05, 10	0	0	3.081.800	3.539.300	2.265.027	2.265.027	2.114.727	175.310	2.228.763
In atenei prescolar si gimnaz	05, 10, 03	0	0	1.280.000	1.355.000	1.058.112	1.058.112	1.058.112	0	1.020.201
In atenei prescolar	05, 10, 03, 01	0	0	1.280.000	1.355.000	1.058.112	1.058.112	1.058.112	0	1.020.201
In atenei secundar	05, 10, 04	0	0	720.300	1.094.300	420.754	420.754	403.554	17.200	544.044
In atenei secundar inferior	05, 10, 04, 01	0	0	46.200	65.100	67.234	67.234	67.234	0	109.802
In atenei secundar superior	05, 10, 04, 02	0	0	674.000	979.200	342.720	342.720	326.320	17.200	327.469
In atenei profesional	05, 10, 04, 03	0	0	0	0	10.000	10.000	10.000	0	111.752
In atenei postliceal	05, 10, 05	0	0	456.000	450.000	374.206	374.206	271.196	150.110	211.269
Service auxiliare politii educatie	05, 10, 11	0	0	831.500	659.917	431.885	431.885	421.885	0	452.069
Infractiuni si carmine pentru elevi	05, 10, 11, 03	0	0	601.500	639.917	431.885	431.885	421.885	0	452.069
Cultura, recreere si religie	07, 10	0	0	5.800.000	6.791.000	6.327.031	6.027.801	6.501.530	26.262	6.775.990
Service culturale	07, 10, 03	0	0	100.000	176.300	120.071	120.071	120.071	0	117.034
Case de cultura	07, 10, 03, 04	0	0	56.200	105.300	108.779	108.779	108.779	0	109.042
Carmine culturale	07, 10, 03, 07	0	0	43.800	21.000	11.292	11.292	11.292	0	11.292
Service recreative si sportive	07, 10, 05	0	0	4.200.000	3.250.300	5.133.972	5.133.972	5.121.007	32.873	5.330.462
Sport	07, 10, 05, 01	0	0	4.200.000	3.250.300	5.133.972	5.133.972	5.121.007	32.873	5.330.462
Alte service in domeniul culturii, recreerii si religiei	07, 10, 09	0	0	1.400.000	1.355.000	1.273.769	1.273.769	1.269.371	3.417	1.327.594
Arginarii si activitati sociale	08, 10	0	0	95.000	95.000	-3.318	-3.318	-3.318	0	848
Activitati sociale pentru familie si copii	08, 10, 06	0	0	95.000	95.000	-3.318	-3.318	-3.318	0	848
Partea a IV-a SERVICE SI DEZVOLTARE PUBLICA, LOCUINTE, MEDIU SI APE	09, 10	0	0	340.000	340.000	274.200	274.200	274.200	0	275.319
Locuinte, service si dezvoltare publica	10, 10	0	0	340.000	340.000	274.200	274.200	274.200	0	275.319
Alte service in domeniul locuintei, servicei si dezvoltarii comunitate	10, 10, 03	0	0	340.000	340.000	274.200	274.200	274.200	0	275.319

Denumirea indicatorilor	Cod indicator	Credite de angajament			Credite surogate		Anajamanta bugetare	Anajamanta lejade	Paii efectuate	Anajamanta legale de plati	Cheluzi efective
		Definitive		destinative	initiale	definitive					
		Initial	Definitive								
Partea a V-a ACTIVITATI ECONOMICE											
Transporturi	75.10	0	0	1.015.400	1.135.400	942.431	942.431	942.431	0	1.024.715	
Alte cheltuieli in domeniul transporturilor	84.10	0	0	1.015.400	1.135.400	942.431	942.431	942.431	0	1.024.715	
Partea a VII-a REZERVE, EXCEDENT DEFICIT											
Excident	86.10	0	0	0	0	0	0	0	0	0	
SECURITATEA DE FUNCTIONARE											
TOTAL CHELTUIELI											
Pentru a iliza CHELTUIELI SOCIAL-CULTURALE											
Invatamant	65.10	0	0	3.161.800	3.466.797	2.222.540	2.222.880	2.052.270	170.310	2.215.071	
Invatamant primar si gimnaz	65.10.01	0	0	1.266.000	1.327.487	1.000.569	1.000.569	1.030.599	0	1.014.766	
Invatamant prescolar	65.10.01.01	0	0	1.266.000	1.327.487	1.000.569	1.000.569	1.030.599	0	1.014.766	
Invatamant secundar	65.10.04	0	0	710.300	1.064.385	435.764	435.754	405.554	17.500	536.708	
Invatamant secundar inferior	65.10.04.01	0	0	48.300	65.100	67.234	67.234	67.234	0	95.000	
Invatamant secundar superior	65.10.04.02	0	0	664.000	999.285	342.720	342.720	342.720	17.500	325.608	
Invatamant profesional	65.10.04.03	0	0	0	35.000	10.800	10.800	10.800	0	11.753	
Invatamant postliceal	65.10.06	0	0	450.000	455.000	374.306	374.306	374.306	153.130	211.289	
Service sociale pentru educare	65.10.11	0	0	621.500	604.017	306.921	306.921	306.921	0	450.308	
Informatii si cartine pentru elevi	65.10.11.03	0	0	621.500	604.017	306.921	306.921	306.921	0	450.308	
Cultura, recreere si religie	67.10	0	0	5.795.000	6.731.600	4.490.309	4.490.309	6.464.016	26.280	6.717.006	
Service culturale	67.10.01	0	0	100.000	170.300	100.671	120.071	120.071	0	117.904	
Casa de cultura	67.10.01.06	0	0	66.300	159.300	108.779	108.779	108.779	0	106.642	
Camere culturale	67.10.01.07	0	0	43.800	21.000	11.262	11.262	11.262	0	11.262	
Service recreative si sportive	67.10.05	0	0	4.174.600	5.215.300	5.107.144	5.107.144	5.094.259	12.879	5.273.710	
Sport	67.10.05.01	0	0	4.174.600	5.215.300	5.107.144	5.107.144	5.094.259	12.879	5.273.710	
Alte service in domeniul culturii, recreerii si religiei	67.10.05.01	0	0	4.174.600	5.215.300	5.107.144	5.107.144	5.094.259	12.879	5.273.710	
Asiguran si asistenta sociala	68.10	0	0	95.000	95.000	-3.318	-3.318	-3.318	0	648	
Asistenta sociala pentru familie cu copii	68.10.06	0	0	95.000	95.000	-3.318	-3.318	-3.318	0	648	
Pentru a iliza SERVICE SI DEZVOLTARE PUBLICA, LOCALITATE, MEDIU SI APE	80.10	0	0	540.000	540.000	274.230	274.230	274.230	0	275.319	
Leacuitie, servicii si dezvoltare publica	80.10	0	0	540.000	540.000	274.230	274.230	274.230	0	275.319	
Alte servicii in domeniul leacuitii, servicii si dezvoltari comunale	80.10.50	0	0	540.000	540.000	274.230	274.230	274.230	0	275.319	

Denumirea indicatorilor	Cod indicator	Credite de angajament		Credite bugetare		Angajamente bugetare	Angajamente legale	Plati efectuate	Angajamente legale de platit	Credite nefinanciare
		Initial	Definitive	Initial	definitive					
Partea a V-a ACTIUNI ECONOMICE	70.10	0	0	1.015.400	1.115.400	928.227	928.227	928.227	0	976.663
Transportul	84.10	0	0	1.015.400	1.115.400	928.227	928.227	928.227	0	976.663
Ale cheltuieli in domeniul transporturilor	84.10.50	0	0	1.015.400	1.115.400	928.227	928.227	928.227	0	976.663
Partea a VI-a REZERVE, EXCEDENT DEFICIT	86.10	0	0	0	0	0	0	895.762	0	0
Excedent	86.10	0	0	0	0	0	0	895.762	0	0
SECURINEA DE DEZVOLTARE		0	0	55.000	142.513	114.184	114.184	114.184	0	122.726
TOTAL CHELTUIELI		0	0	55.000	142.513	114.184	114.184	114.184	0	122.726
Partea a III-a CHELTUIELI SOCIALE-CUL TURALE	64.10	0	0	55.000	122.513	90.980	90.980	90.980	0	74.974
Ine salariat	64.10	0	0	20.000	72.513	62.457	62.457	62.457	0	15.712
Ine salariat preșcolară si primar	64.10.03	0	0	0	27.513	27.513	27.513	27.513	0	9.585
Ine salariat preșcolară	64.10.03.01	0	0	0	27.513	27.513	27.513	27.513	0	9.585
Ine salariat secundar	64.10.04	0	0	30.000	10.000	0	0	0	0	7.336
Ine salariat secundar inferior	64.10.04.01	0	0	0	0	0	0	0	0	5.772
Ine salariat secundar superior	64.10.04.02	0	0	30.000	10.000	0	0	0	0	1.564
Service scolare pentru educative	64.10.11	0	0	10.000	10.000	34.944	34.944	34.944	0	2.781
Inferioritate si cative pentru elevi	64.10.11.03	0	0	10.000	10.000	34.944	34.944	34.944	0	2.781
Cultura, recreere si religie	67.10	0	0	35.000	50.000	37.523	37.523	37.523	0	50.962
Service recreative si sportive	67.10.05	0	0	35.000	50.000	26.828	26.828	26.828	0	50.749
Sport	67.10.05.01	0	0	35.000	50.000	26.828	26.828	26.828	0	50.749
Ale service in domeniul culturii, recreerii si religiei	67.10.03	0	0	0	15.000	10.095	10.095	10.095	0	2.213
Partea a V-a ACTIUNI ECONOMICE	70.10	0	0	0	20.000	14.204	14.204	14.204	0	46.052
Transportul	84.10	0	0	0	20.000	14.204	14.204	14.204	0	46.052
Ale cheltuieli in domeniul transporturilor	84.10.50	0	0	0	20.000	14.204	14.204	14.204	0	46.052
Partea a VI-a REZERVE, EXCEDENT DEFICIT	86.10	0	0	0	0	0	0	14.148	0	0
Deficit	86.10	0	0	0	0	0	0	14.148	0	0

Conducatorul institutiei:
Primar,
.....

Conducatorul compartimentului
financiar-contabil
.....


CONTUL DE EXECUTIE 2C: ADMINISTRATIA LOCALA - CREDITE INTERNE - CHELTUIELI

la data de 31.12.2022

Denumirea indicatorilor	Cod indicator	Credite de angajament		Credite bugetare		Angajamente legale	Plati efectuate	Angajamente legale de platit	Cheltuieli efective
		Initial	Definitive	initiale	definitive				
TOTAL SECTIUNILE FUNCTIONARE + DEZVOLTARE		0	0	6.751.781	0	0	0	0	0
TOTAL CHELTUIELI		0	0	6.751.781	0	0	0	0	0
Partea a IV-a SERVICII SI DEZVOLTARE PUBLICA, LOCUINTE, MEDIU SI APE	69.07	0	0	6.751.781	0	0	0	0	0
Locuinte, servicii si dezvoltare publica	70.07	0	0	6.751.781	0	0	0	0	0
Alte servicii in domeniul locuintei, serviciilor si dezvoltarii comunale	70.07.50	0	0	6.751.781	0	0	0	0	0
SECTIUNEA DE DEZVOLTARE		0	0	6.751.781	0	0	0	0	0
TOTAL CHELTUIELI		0	0	6.751.781	0	0	0	0	0
Partea a IV-a SERVICII SI DEZVOLTARE PUBLICA, LOCUINTE, MEDIU SI APE	69.07	0	0	6.751.781	0	0	0	0	0
Locuinte, servicii si dezvoltare publica	70.07	0	0	6.751.781	0	0	0	0	0
Alte servicii in domeniul locuintei, serviciilor si dezvoltarii comunale	70.07.50	0	0	6.751.781	0	0	0	0	0

Conducatorul institutiei

Primar,
.....

Conducatorul compartimentului

financiar-contabil
.....


**PRIMARIA MUNICIPIULUI SLOBOZIA
STRADA EPISCOPIEI NR 1
COD FISCAL 4365352
JUDETUL IALOMITA**

SITUATII FINANCIARE

LA DATA DE

**31 DECEMBRIE 2022
CONSOLIDATE**



ROMÂNIA
JUDEȚUL IALOMIȚA
MUNICIPIUL SLOBOZIA

Adresă: Slobozia, Strada Episcopiei nr. 1, 920023, Județul Ialomița, CUI 4365352

Telefon: 0243/231.401, Fax: 0243/212.149

Website: <https://municipiulslobozia.ro>, Email: office@municipiulslobozia.ro

DECLARAȚIE PE PROPRIA RĂSPUNDERE

în conformitate cu prevederile art.30 din Legea contabilității nr.82/1991

S-au întocmit situațiile financiare anuale la data de 31.12.2022 pentru:

Persoana juridică: MUNICIPIUL SLOBOZIA
Județul :211 – Ialomița
Adresa: localitatea Slobozia, str.Episcopiei nr.1
Forma de proprietate: 70 – Instituție publică
Activitate preponderentă (cod și denumire clasă): Cod CAEN: 8411 Instituție publică
Cod de identificare fiscală: 4365352

Subsemnații: SOARE DRAGOȘ în calitate de conducător al instituției - PRIMAR al Municipiului Slobozia, Adam Virginia în calitate de Director al Direcției de Finanțe Publice Locale și Bălan-Taclit Daniela Șef Serviciu Executie Bugetara declară pe propria răspundere că își asuma răspunderea pentru întocmirea situațiilor financiare la data de 31.12.2022 și confirmă că:

a) politicile contabile utilizate la întocmirea situațiilor financiare anuale sunt în conformitate cu reglementările contabile aplicabile;

b) situațiile financiare anuale oferă o imagine fidelă a poziției financiare, a performanței financiare și a celorlalte informații referitoare la activitatea desfășurată;

c) persoana juridică își desfășoară activitatea în condiții de continuitate.

Alăturat vă înaintăm situațiile financiare la data de 31 decembrie 2022 împreună cu anexele aprobate potrivit Ordinul Ministrului Finanțelor Publice nr. 129/2019 pentru aprobarea Normelor metodologice privind întocmirea și depunerea situațiilor financiare ale instituțiilor publice la 31 decembrie 2018 și pentru modificarea altor norme metodologice în domeniul contabilității instituțiilor publice.

Certificăm pe propria răspundere că datele înscrise în Situațiile Financiare sunt reale.

PRIMAR

Soare Dragoș

DIRECTOR EXECUTIV

ec Adam Virginia



ȘEF SERVICIU EXECUTIE BUGETARA

ec. Balan-Taclit Daniela



ROMÂNIA
JUDEȚUL IALOMIȚA
MUNICIPIUL SLOBOZIA

Adresă: Slobozia, Strada Episcopiei nr. 1, 920023, Județul Ialomița, CUI 4365352
Telefon: 0243/231.401, Fax: 0243/212.149
Website: <https://municipiulslobozia.ro>, Email: office@municipiulslobozia.ro

Directia Finante Publice Locale

Catre,

MINISTERUL FINANTELOR PUBLICE
Direcția Generală a Finanțelor Publice Ialomița
Activitatea Trezorerie și Contabilitate Publica
Serviciul sinteză și asistență, elaborare și execuție bugete locale

Prin prezenta vă transmitem, pe suport hârtie și în format electronic, situațiile financiare la data de 31 decembrie 2022 împreună cu anexele aprobate conform OMF nr.596/17.01.2023 privind transmiterea situațiilor financiare anuale centralizate întocmite de instituțiile publice la 31 decembrie 2022 și pentru modificarea și completarea unor ordine ale ministrului finanțelor publice în domeniul contabilității instituțiilor publice.

Primar,
Dragoș Soare



Director executiv,
ec. Virginia Adam



ROMÂNIA
JUDEȚUL IALOMIȚA
MUNICIPIUL SLOBOZIA

Adresă: Slobozia, Strada Episcopiei nr. 1, 920023, Județul Ialomița, CUI 4365352

Telefon: 0243/231-401, Fax: 0243/212-149

Website: <https://municipiulslobozia.ro>, Email: office@municipiulslobozia.ro

Raport explicativ privind situațiile financiare La data de 31 DECEMBRIE 2022

PREZENTAREA GENERALĂ

Prezentarea instituției și a activității desfășurate

Municipiul Slobozia are sediul în Slobozia, str.Episcopiei nr.1, Județul Ialomița, CIF 4365352.

Municipiul Slobozia este o instituție publică cu personalitate juridică, este organizată și funcționează potrivit prevederilor O.G. 57/2019 privind Codul administrativ.

Primarul, Viceprimarii, Secretarul General, împreună cu aparatul propriu de specialitate constituie o structură funcțională cu activitate permanentă, denumită Municipiul Slobozia.

Aparatul de specialitate al Primarului municipiului Slobozia este organizat pe direcții, servicii birouri și compartimentele independente, aflate în subordinea Primarului potrivit structurii organizatorice aprobată prin H.C.L.nr. 198/11.08.2021, asigurând ducerea la îndeplinire a hotărârilor Consiliului Local Slobozia, precum și alte atribuții stabilite prin lege.

Organizarea și conducerea contabilității

Primăria Municipiului Slobozia ca și instituție publică își organizează și conduce contabilitatea proprie cu respectarea Legii contabilității nr 82/1991, republicată cu modificările și completările ulterioare și Ordinului Ministerului Finanțelor Publice nr. 1917 /2005 (*actualizat*) pentru aprobarea Normelor metodologice privind organizarea și conducerea contabilității instituțiilor publice, Planul de conturi pentru instituțiile publice și instrucțiunile de aplicare a acestuia, în conformitate cu principiile contabile generale ale contabilității de angajamente.

Potrivit art. 23 din Legea nr. 273/2006 privind finanțele publice locale, cu modificările și completările ulterioare, ordonatorul de credite răspunde de organizarea și ținerea la zi a contabilității și prezentarea la termen a situațiilor financiare asupra situației patrimoniului aflat în administrare și a execuției bugetare, etc.

Instituția organizează și conduce contabilitatea financiară, potrivit Legii contabilității nr. 82/1991 republicată, cu modificările și completările ulterioare, și contabilitatea de gestiune conform prevederilor O.M.F.P. nr. 1.826/2003 pentru aprobarea Precizărilor privind unele măsuri referitoare la organizarea și conducerea contabilității de gestiune.

Contabilitatea instituției publice asigură informații ordonatorilor de credite cu privire la execuția bugetelor de venituri și cheltuieli, rezultatul execuției bugetare, patrimoniul aflat în administrare, rezultatul patrimonial (economic), costul programelor aprobate prin buget, precum și informații necesare pentru întocmirea contului general anual de execuție a bugetului de stat, a contului anual de execuție a bugetului asigurărilor sociale de stat și fondurilor speciale.

Contabilitatea financiară asigură înregistrarea cronologică și sistematică, prelucrarea, publicarea și păstrarea informațiilor cu privire la poziția financiară, performanța financiară și alte informații referitoare la activitatea desfășurată.

Răspunderea pentru organizarea și conducerea contabilității revine ordonatorului de credite.

În conformitate cu prevederile Legii contabilității nr 82/1991 republicată cu modificările și completările ulterioare, la nivelul instituției funcționează compartimente financiar-contabile distincte,

în cadrul Direcției Finanțe Publice Locale conduse de Directorul executiv, Șeful Serviciului execuție – bugetară, Șeful Serviciului stabilire impozite și taxe locale și Șeful Serviciului execuție silită, care răspund de activitatea de încasare a veniturilor și de plata a cheltuielilor din fondurile publice

Direcția Finanțe Publice Locale are ca obiect de activitate coordonarea, în condițiile legii, a activităților de elaborare a bugetului local și asigurarea derulării în bune condiții a execuției bugetare, precum și îndeplinirea, în conformitate cu prevederile actelor normative în vigoare, a atribuțiilor ce revin organelor de specialitate ale autorităților locale în legătura cu întocmirea și execuția bugetului local, constituirea și utilizarea fondurilor publice.

Persoanele din cadrul Direcției Finanțe Publice Locale răspund de operarea corectă în programul informatic de contabilitate a documentelor justificative care stau la baza înregistrărilor operațiunilor economico-financiare, prin respectarea planului de conturi și a clasificății bugetare.

Primăria Municipiului Slobozia având la baza principiul continuității activității își desfășoară normal activitatea, iar metoda de evaluare "FIFO" este aplicată în mod consecvent de la un exercițiu financiar la altul.

Perioada de înregistrare în contabilitate a documentelor justificative

Înregistrarea în contabilitate a operațiunilor economico-financiare se efectuează zilnic. Exercițiul financiar este anul calendaristic. Durata exercițiului financiar este de 12 luni.

Pentru Primăria municipiului Slobozia, documentul oficial de prezentare a situației patrimoniului aflat în administrarea și a execuției bugetului de venituri și cheltuieli, îl reprezintă situațiile financiare. Acestea se întocmesc conform normelor elaborate de Ministerul Finanțelor Publice, aprobate prin ordin al ministrului finanțelor publice.

La întocmirea situațiilor financiare la data de 31 decembrie 2022, s-a avut în vedere respectarea prevederilor legale ale:

- Ordinului nr.1917/2005- Norme metodologice privind organizarea și conducerea contabilității instituțiilor publice, planul de conturi pentru instituțiile publice republicată cu modificările și completările ulterioare;
- Legii contabilității nr 82/1991, republicată cu modificările și completările ulterioare;
- Legii 273/2006, privind finanțele publice locale, cu modificările și completările ulterioare;
- Ordinului nr 1792/2002 pentru aprobarea Normelor metodologice privind angajarea, lichidarea, ordonantarea și plata cheltuielilor instituțiilor publice;
- Ordinului MFP nr. 2861/ 2009 pentru aprobarea Normelor privind organizarea și efectuarea inventarierii elementelor de activ și de pasiv.
- Legii nr 317/2021 a bugetului de stat pe 2022;
- Ordonanței de Urgență nr 19/2022 cu privire la rectificarea bugetară pe anul 2022 ;
- Ordonanței de Urgență nr 160/2022 cu privire la rectificarea bugetară pe anul 2022;
- Ordinului MFP nr. 129/18.01.2019 pentru aprobarea Normelor metodologice privind întocmirea și depunerea situațiilor financiare ale instituțiilor publice la 31 decembrie 2018 și pentru modificarea altor norme metodologice în domeniul contabilității instituțiilor publice;
- Ordinului MFP nr. 1988/2019 pentru aprobarea Normelor metodologice privind întocmirea și depunerea situațiilor financiare ale instituțiilor publice în anul 2019 și pentru modificarea altor norme metodologice în domeniul contabilității instituțiilor publice
- Normelor metodologice ale Ordinului MFP nr. 4271/15.12.2022 privind încheierea exercițiului bugetar al anului 2022;

Situația privind veniturile respectă actele normative în vigoare:

- Legea nr 227/2015 privind Codul fiscal;
- Legea nr 207/2015 privind Codul de procedura fiscală;
- OG nr 2/2001 privind regimul juridic al contravențiilor;
- Legea nr 85/2014 privind procedura de prevenire și de insolvență

Inventarierea, evaluarea, inregistrarea si prezentarea elementelor patrimoniale.

Conform Ordinului MFP nr. 2861/ 2009 pentru aprobarea Normelor privind organizarea si efectuarea inventarierii elementelor de activ si de pasiv, inventarierea anuala s-a efectuat conform Dispozitiei Primarului nr.1602 din 19.10.2022 in perioada 24.10.2022-31.12.2022.

Pentru Primaria municipiului Slobozia, documentul oficial de prezentare a situatiei patrimoniului aflat in administrarea si a executiei bugetului de venituri si cheltuieli, il reprezinta situatiile financiare, intocmite conform normelor elaborate de Ministerul Finantelor Publice, aprobate prin ordin al ministrului finantelor publice.

Situatiile financiare incheiate la data de 31 decembrie 2022 s-au intocmit in moneda nationala, respectiv in lei, fara subdiviziunile leului.

Situatiile financiare intocmite la data de 31 decembrie 2022 cuprind:

- a) Bilantul- cod 01;
- b) Contul de rezultat patrimonial- cod 02;
- c) Situatia fluxurilor de trezorerie- cod 03 si cod 04;
- d) Situatia activelor si datoriilor financiare ale institutiilor publice – cod 18;
- e) Disponibil din mijloace cu destinatie sepciala- cod 05;
- f) Anexe la situatiile financiare, care includ: politici contabile si note explicative;
- g) Contul de executie - Venituri ;
- h) Contul de executie - Cheltuieli ;

Bilantul contabil incheiat la 31 decembrie 2022 a fost intocmit in baza balantelor de verificare a conturilor sintetice.

Totalul activelor necurente la sfarsitul perioadei a fost de 1.461.316.656 lei se compune din valoarea activelor fixe necorporale, instalatii tehnice, mijloace de transport, mobilier, aparatura birotica, terenuri si cladiri.

Totalul activelor curente la sfarsitul perioadei a fost de 268.682.855 lei si se compune din stocuri, creante bugetare, conturi de trezorerie si conturi la banci.

Totalul datoriilor la sfarsitul perioadei a fost de 193.254.052 lei si se compun din datorii catre furnizori, imprumuturi pe termen lung, provizioane, salariile angajatilor, alte drepturi cuvenite altor categorii de persoane, contributi sociale, venituri in avans.

Totalul capitalurilor proprii a fost la sfarsitul perioadei de 1.536.745.459 lei si este rezultatul diferentei dintre totalul activelor si totalul datoriilor.

Contul de rezultat patrimonial - reprezinta situatia veniturilor, finantarii si cheltuielilor din cursul exercitiului curent.

Veniturile, finantarile si cheltuielile sunt prezentate dupa natura, sau destinatia lor indiferent daca au fost incasate sau nu, si platite sau nu.

In contul de rezultat patrimonial sunt prezentate veniturile si cheltuielile in urmatoarea structura:

- Venituri operationale;
- Cheltuieli operationale;
- Venituri financiare;
- Cheltuieli financiare;

- Venituri extraordinare;
- Cheltuieli extraordinare.

Situația fluxurilor de trezorerie - prezintă existența și mișcările de numerar, divizate în : fluxuri de trezorerie din activitatea operațională, din activitatea de investiții și din activitatea de finanțare.

Formularul s-a completat cu informații privind încasări și plăți efectuate, preluate din rulajele fiecărui cont de la trezorerie sau bănci.

Datele corespund cu extrasele și anexa "Fluxurile de trezorerie" este vizată de Trezoreria Slobozia, confirmându-se exactitatea și veridicitatea datelor.

Contul de execuție bugetară - cuprinde toate operațiile financiare din 31 decembrie 2022 cu privire la veniturile încasate și plățile efectuate, în structura în care au fost aprobate prin buget.

Elementele prezentate în situațiile financiare se evaluează în conformitate cu principiile contabile generale, conform contabilității de angajamente. Nu s-au făcut compensări între elementele de activ și de datorii, sau între elementele de venituri și cheltuieli.

Informațiile contabile prezentate în situațiile financiare sunt credibile, respectă realitatea economică a evenimentelor.

În baza prevederilor privind finanțele publice locale, legea contabilității și normele metodologice pentru angajarea, lichidarea, ordonantarea și plata cheltuielilor instituțiilor publice precum și organizarea, evidența și raportarea angajamentelor bugetare și legale, aprobate prin Ordinul Ministrului Finanțelor Publice nr.1792/2002, la Primăria municipiului Slobozia se respectă procedurile privind parcurgerea celor patru faze ale execuției bugetare a cheltuielilor, respectiv angajarea, lichidarea, ordonantarea și plata cheltuielilor.

În vederea respectării prevederilor menționate mai sus **au fost elaborate norme metodologice proprii**, care au ca obiect stabilirea procedurilor, a persoanelor implicate și a documentelor privind execuția cheltuielilor ce se efectuează din fondurile publice, la nivelul Primăriei municipiului Slobozia.

Situațiile financiare anuale sunt însoțite de o declarație scrisă a conducătorului instituției și șeful compartimentului financiar – contabil, prin care își asumă răspunderea pentru întocmirea situațiilor financiare anuale și confirmă că:

- a) politicile contabile utilizate la întocmirea situațiilor financiare anuale sunt în conformitate cu reglementările contabile aplicabile;
- b) situațiile financiare anuale oferă o imagine fidelă a poziției financiare, a performanței financiare și a celorlalte informații referitoare la activitatea desfășurată;
- c) persoana juridică își desfășoară activitatea în condiții de continuitate.

La Primăria Municipiului Slobozia, situațiile financiare se obțin prin centralizarea tuturor situațiilor financiare ale instituțiilor publice cu personalitate juridică din subordine, inclusiv a ordonatorului secundar de credite care, de asemenea, centralizează situațiile financiare ale activității proprii și ale instituțiilor coordonate.

Situațiile financiare la 31.12.2022, sunt întocmite pe baza balanțelor de verificare depuse în sistem și validate pe portalul FOREXEBUG.

- i) **Situațiile financiare** oferă o imagine fidelă a activelor, datoriilor, poziției financiare (active nete/patrimoniu net/capital propriu), precum și a performanței financiare și a rezultatului patrimonial și exprima fidel și credibil realitatea economico-financiară, iar datele înscrise dau posibilitatea comparării în timp a informațiilor și stau la baza luării deciziilor

Situațiile financiare anuale sunt însoțite de o declarație scrisă a conducătorului instituției și șeful compartimentului financiar – contabil, prin care își asumă răspunderea pentru întocmirea situațiilor financiare anuale și confirmă că:

- a) politicile contabile utilizate la întocmirea situațiilor financiare anuale sunt în conformitate cu reglementările contabile aplicabile;

b) situațiile financiare anuale oferă o imagine fidelă a poziției financiare, a performanței financiare și a celorlalte informații referitoare la activitatea desfășurată;

c) persoana juridică își desfășoară activitatea în condiții de continuitate.

La Municipiul Slobozia, situațiile financiare se obțin prin centralizarea tuturor situațiilor financiare ale instituțiilor publice cu personalitate juridică din subordine, inclusiv a ordonatorului secundar de credite care, de asemenea, centralizează situațiile financiare ale activității proprii și ale instituțiilor coordonate.

Politici contabile

Politicele contabile reprezintă principiile, bazele, convențiile, regulile și practicile specifice pentru toate operațiunile derulate, pornind de la întocmirea documentelor justificative până la întocmirea situațiilor financiare trimestriale și anuale.

Scopul politicilor contabile este de a stabili metode contabile (metode detaliate de evaluare, măsurare, și constatare) alese dintr-un cadru general acceptate de legislația în vigoare, care să fie utilizate permanent și care să ofere o imagine fidelă a instituției publice, a poziției sale financiare, a performanțelor sale și a evoluției poziției sale financiare.

În conformitate cu OMFP 1917/2005 pentru aprobarea Normelor metodologice privind organizarea și conducerea contabilității instituțiilor publice, planul de conturi pentru instituțiile publice și instrucțiunile de aplicare a acestuia, cu modificările și completările ulterioare, conducerea *Municipiului Slobozia* a procedat la elaborarea MANUALULUI DE POLITICI CONTABILE, având în vedere specificul activității desfășurate de instituție.

Conformitatea politicilor cu legislația aplicabilă

Politicele contabile cuprinse în prezentul manual sunt elaborate în conformitate cu prevederile:

- Legii contabilității nr. 82/1991, republicată, cu modificările și completările ulterioare;
- O.M.F.P. nr. 1.917/2005 pentru aprobarea Normelor metodologice privind organizarea și conducerea contabilității instituțiilor publice, Planul de conturi pentru instituțiile publice și instrucțiunile de aplicare a acestuia, cu modificările și completările ulterioare;
- Legii nr. 273/2006 privind finanțele publice locale, cu modificările și completările ulterioare;
- O.M.F.P. nr. 2.861/2009 pentru aprobarea Normelor privind organizarea și efectuarea inventarierii elementelor de natura activelor, datoriilor și capitalurilor proprii;
- O.M.F.P. nr. 1.826/2003 pentru aprobarea Precizărilor privind unele măsuri referitoare la organizarea și conducerea contabilității de gestiune;
- O.M.E.F. nr. 3.512/2008 privind documentele financiar contabile, cu modificările și completările ulterioare;
- O.G. nr. 81/2003 privind reevaluarea și amortizarea activelor fixe aflate în patrimoniul instituțiilor publice, cu modificările și completările ulterioare;
- O.M.E.F. nr. 3.471/2008 pentru aprobarea normelor metodologice privind reevaluarea și amortizarea activelor fixe corporale aflate în patrimoniul instituțiilor publice;
- Normele elaborate anual de Ministerul Finanțelor Publice privind întocmirea și depunerea situațiilor financiare trimestriale ale instituțiilor publice, precum și a unor raportări financiare lunare.

Moneda de raportare și limba de întocmire

Contabilitatea operațiunilor economico-financiare se ține în limba română și în monedă națională. Contabilitatea operațiunilor efectuate în valută se ține atât în monedă națională, cât și în valută.

Operațiunile privind încasările și plățile în valută se înregistrează în contabilitate la cursul zilei, comunicat de Banca Națională a României.

La data întocmirii situațiilor financiare, elementele monetare exprimate în valută (disponibilități și alte elemente asimilate, creanțe și datorii) se evaluează la cursul comunicat de Banca Națională a României valabil pentru ultima zi a perioadei de raportare.

Înregistrarea în contabilitate a operațiunilor privind contribuția financiară nerambursabilă a Comunității Europene se efectuează în euro și în lei.

La elaborarea politicilor contabile au fost respectate principiile contabile generale.

Politicile contabile au fost elaborate astfel încât să se asigure furnizarea, prin situațiile financiare anuale, a unor informații care trebuie să fie *relevante* pentru nevoile utilizatorilor în luarea deciziilor și *credibile* în sensul de a reprezenta fidel rezultatul patrimonial și poziția financiară a instituției publice; sunt neutre, prudente și complete sub toate aspectele semnificative.

Principii contabile aplicabile

Primăria Municipiului Slobozia având la baza principiul continuității activității își desfășoară normal activitatea, iar metoda de evaluare "FIFO" este aplicată în mod consecvent de la un exercițiu financiar la altul.

Principiile contabile generale care stau la baza înregistrării în contabilitate a operațiilor, tranzacțiilor, a evaluării elementelor prezentate în situațiile financiare trimestriale și anuale, precum și la întocmirea situațiilor financiare sunt următoarele:

- **Principiul continuității activității**, presupune că instituția publică își continuă în mod normal funcționarea, fără a intra în stare de desființare sau reducere semnificativă a activității. Dacă ordonatorii de credite au luat cunoștință de unele elemente de nesiguranță legate de anumite evenimente care pot duce la incapacitatea acestora de a-și continua activitatea, aceste elemente trebuie prezentate în notele explicative.
- **Principiul permanenței metodelor**, metoda de evaluare "FIFO" și politicile contabile se aplică în mod consecvent de la un exercițiu financiar la altul.
- **Principiul prudenței**, evaluarea trebuie făcută pe o bază prudentă și în special:
 - trebuie să se țină cont de toate angajamentele apărute în cursul exercițiului financiar curent sau al unui exercițiu precedent, chiar dacă acestea devin evidente numai între data bilanțului și data depunerii acestuia;
 - trebuie să se țină cont de toate depreciările.
- **Principiul contabilității pe bază de angajamente**, efectele tranzacțiilor și ale altor evenimente sunt recunoscute atunci când tranzacțiile și evenimentele se produc, și nu pe măsură ce numerarul sau echivalentul său este încasat sau plătit, și sunt înregistrate în evidențele contabile și raportate în situațiile financiare ale perioadelor de raportare.
- **Principiul independenței exercițiului**, toate veniturile și toate cheltuielile se raportează la exercițiul la care se referă, fără a se ține seama de data încasării veniturilor, respectiv data plății cheltuielilor.
- **Principiul evaluării separate a elementelor de activ și de datorii**, potrivit căruia componentele elementelor de active și de datorii trebuie evaluate separat.
- **Principiul intangibilității**, potrivit căruia bilanțul de deschidere pentru fiecare exercițiu financiar trebuie să corespundă cu bilanțul de închidere al exercițiului financiar precedent.
- **Principiul necompensării**, orice compensare între elementele de activ și de datorii sau între elementele de venituri și cheltuieli este interzisă, cu excepția compensărilor între active și datorii permise de reglementările legale, numai după înregistrarea în contabilitate a veniturilor și cheltuielilor la valoarea integrală.
- **Principiul comparabilității informațiilor**, elementele prezentate trebuie să dea posibilitatea comparării în timp a informațiilor.
- **Principiul materialității (pragului de semnificație)**, orice element care are o valoare semnificativă trebuie prezentat distinct în cadrul situațiilor financiare, iar elementele cu valori nesemnificative, dar care au aceeași natură sau au funcții similare trebuie însumate și prezentate într-o poziție globală.

- **Principiul prevalenței economicului asupra juridicului**, informațiile contabile prezentate în situațiile financiare trebuie să fie credibile, să respecte realitatea economică a evenimentelor sau tranzacțiilor, nu numai forma lor juridică.

Scopul politicilor contabile este de a stabili metode contabile (metode detaliate de evaluare, măsurare, și constatare) alese dintr-un cadru general acceptate de legislația în vigoare, care să fie utilizate permanent și care să ofere o imagine fidelă a instituției publice, a poziției sale financiare, a performanțelor sale și a evoluției poziției sale financiare.

În acest context, conducerea Primăriei Municipiului Slobozia consideră că aceste aspecte trebuie să se respecte și în modul de lucru al instituției respectând anumite reguli și practici specifice activității sale în scopul de a reflecta cu fidelitate efectele tranzacțiilor desfășurate.

Astfel, s-au stabilit următoarele:

1. Toate operațiunile economice și financiare se înregistrează în contabilitate pe baza unor documente justificative (prevăzute de lege pentru diferite operațiuni), documente ce angajează răspunderea persoanelor care le-au întocmit, vizat și aprobat, precum și a celor care le-au înregistrat în contabilitate.

2. Forma de înregistrare în contabilitate a operațiunilor economico-financiare este „maestru-sah”, iar principalele registre și formulare care se utilizează sunt: Registru-jurnal, Registru-inventar, Cartea Mare, Balanța de verificare.

3. Situațiile financiare anuale și trimestriale utilizate sunt: bilanțul, contul de rezultat patrimonial, situația fluxurilor de trezorerie, situația modificărilor în structura activelor, contul de execuție bugetar și alte anexe la situațiile financiare.

4. Inventarierea patrimoniului instituției se face cel puțin o dată pe an, înaintea situațiilor financiare anuale. Evaluarea elementelor de activ și pasiv, cu ocazia inventarierii, se face la valoarea actuală a fiecărui element, denumită valoarea de inventar.

5. Evaluarea și înregistrarea în contabilitate a bunurilor la data intrării în patrimoniu se face la valoarea de intrare (valoarea contabilă), care se stabilește:

- la cost de achiziție-pentru bunuri procurate cu titlu oneros;
- la cost de producție-pentru bunurile produse în instituție;
- la valoarea justă-pentru bunurile obținute cu titlu gratuit.

6. Activele fixe corporale și necorporale se prezintă în bilanș la valoarea de intrare. Amortizarea se calculează folosind metoda amortizării liniare. Valorificarea și scoaterea din funcțiune a activelor fixe se face numai cu aprobare.

7. Stocurile se înregistrează în contabilitate la costul de achiziție. Stocurile cuprind materiale, medicamente și alte consumabile ce urmează să fie folosite în desfășurarea activității curente a instituției, materiale cu caracter funcțional, alte bunuri pentru întreținere și funcționare, precum și cele de întreținere și curățenie, iar la sfârșit se întocmesc bonuri de consum și se înregistrează la bunuri de natura cheltuielii pe capitole și articole bugetare.

Costul bunurilor de natura stocurilor se recunoște în momentul consumului acestora, cu excepția materialelor de natura obiectelor de inventar al căror cost se recunoaște în momentul scoaterii din folosință.

8. Creanțele instituției se înregistrează în contabilitate la valoarea nominală.

Operațiunile privind încasările și plățile în valută se înregistrează în contabilitate la cursul zilei, comunicat de BNR, iar operațiunile de vânzare-cumpărare de valută se înregistrează la cursul utilizat de banca comercială la care se efectuează schimbul valutar.

9. Datoriile instituției publice se înregistrează în contabilitate la valoarea nominală. În activitatea instituției există:

- datorii pe termen scurt (sub un an),
- datorii pe termen lung (peste un an).

10. Capitalurile instituției cuprind: fondurile, rezultatul patrimonial, rezultatul reportat, rezervele din reevaluare.

11. Au fost constituite provizioane în baza Hotaririlor judecătorești și s-au achitat și urmează a fi achitate în conformitate cu prevederile legale.

Fondurile instituției se includ în categoria fondurilor care alcătuiesc domeniul public al unităților administrativ teritoriale.

Rezultatul patrimonial se stabilește lunar prin închiderea conturilor de venituri și a conturilor de cheltuieli.

La începutul exercițiului, soldul contului de rezultat patrimonial de la sfârșitul anului se transferă asupra rezultatului reportat.

Rezultatul reportat, exprima rezultatul patrimonial al exercițiilor financiare anterioare.

Reevaluarea activelor fixe se face la valoarea determinată, în baza metodelor și procedurilor de evaluare și conform reglementărilor legale.

Modificarea politicilor contabile se va face doar dacă sânt cerute de lege sau au ca rezultat informații mai relevante referitoare la instituție. Această modificare va fi menționată în notele explicative care însoțesc situațiile financiare

Documentele financiar-contabile

Toate operațiunile economico-financiare se consemnează în momentul efectuării lor, în documente justificative, pe baza cărora se înregistrează în contabilitate.

Documentele justificative emise și primite de către instituție trebuie să cuprindă următoarele elemente principale:

- denumirea documentului;
- denumirea și sediul persoanei care întocmește documentul;
- numărul documentului și data întocmirii acestuia;
- menționarea părților care participă la efectuarea operațiunii economico-financiare;
- conținutul operațiunii economico-financiare și, atunci când este necesar, temeiul legal al efectuării acesteia;
- datele cantitative și valorice aferente operațiunii economico-financiare efectuate, după caz;
- numele și prenumele, precum și semnăturile persoanelor care răspund de efectuarea operațiunii economico-financiare, ale persoanelor cu atribuții de control financiar preventiv și ale persoanelor în drept să aprobe operațiunile respective, după caz;
- alte elemente menite să asigure consemnarea completă a operațiunilor efectuate.

Registrele obligatorii de contabilitate

Registrele obligatorii de contabilitate sunt: Registrul-jurnal, Registrul-inventar și Cartea mare.

Registrele de contabilitate se prezintă sub formă de listări informatice.

Numerotarea paginilor registrelor se face în ordine crescătoare, iar volumele se vor numerota în ordinea completării lor.

Instituția utilizează următoarele jurnale auxiliare :

- Jurnal privind operațiunile de casă și bancă,
- Jurnal privind decontările cu furnizorii,
- Jurnal privind consumurile și alte ieșiri de stocuri,
- Jurnal privind salariile și contribuția pentru asigurări sociale, protecția socială a șomerilor și asigurările de sănătate,
- Jurnal privind operațiuni diverse.

Registrul-jurnal se întocmește într-un singur exemplar, după ce a fost numerotat, șnuruț, parafat și înregistrat în evidența instituției.

Se întocmește zilnic prin înregistrarea cronologică, fără ștersături și spații libere, a documentelor în care se reflectă mișcarea elementelor de activ și de pasiv ale unității.

Registrul-inventar se întocmește într-un singur exemplar, după ce a fost numerotat, șnuruț, parafat și înregistrat în evidența instituției.

Registrul-inventar se întocmește cel puțin o dată pe an pe parcursul funcționării instituției, cu ocazia fuziunii, divizării sau încetării activității, precum și în alte situații prevăzute de lege pe bază de inventar factic.

Registrul-inventar se completează pe baza inventarierii faptice a fiecărui cont de activ și de pasiv.

Registrul Cartea mare (șah) se întocmește într-un exemplar, lunar, separat pentru debitul și separat pentru creditul fiecărui cont sintetic, pe măsura înregistrării operațiunilor.

Balanța de verificare se întocmește pe baza datelor preluate din Cartea mare (șah).

Balanța de verificare sintetică se întocmește lunar.

Balanța de verificare analitică se întocmește trimestrial.

Situațiile financiare

Întocmirea situațiilor financiare anuale este precedată de inventarierea generală a elementelor de activ, datorii și capitaluri.

Situațiile financiare trebuie să ofere o imagine fidelă a activelor, datoriilor, poziției financiare, precum și a performanței financiare și a rezultatului patrimonial.

Situațiile financiare se semnează de conducătorul instituției și de conducătorul compartimentului financiar-contabil sau de altă persoană împuternicită să îndeplinească această funcție.

Componenta situațiilor financiare

Situațiile financiare trimestriale și anuale cuprind:

- a) bilanțul;
- b) balanță de verificare;
- b) contul de rezultat patrimonial;
- c) situația fluxurilor de trezorerie;
- d) situația modificărilor în structura activelor/capitalurilor;
- e) anexe la situațiile financiare, care includ politici contabile și note explicative;
- f) contul de execuție bugetară.

Datele corespund cu extrasele și anexa "Fluxurile de trezorerie" este vizată de trezoreria Slobozia, se confirmă exactitatea și veridicitatea datelor.

În baza prevederilor privind finanțele publice locale, legea contabilității și normele metodologice pentru angajarea, lichidarea, ordonantarea și plata cheltuielilor instituțiilor publice precum și organizarea, evidența și raportarea angajamentelor bugetare și legale, aprobate prin Ordinul ministrului finanțelor publice nr.1792/2002, la Primăria municipiului Slobozia se respectă procedurile privind parcurgerea celor patru faze ale execuției bugetare a cheltuielilor, respectiv angajarea, lichidarea, ordonantarea și plata cheltuielilor.

În vederea respectării prevederilor menționate mai sus **au fost elaborate norme metodologice proprii**, care au ca obiect stabilirea procedurilor, a persoanelor implicate și a documentelor privind execuția cheltuielilor ce se efectuează din fondurile publice, la nivelul Primăriei municipiului Slobozia.

Situațiile financiare anuale sunt însoțite de o declarație scrisă a conducătorului instituției și șeful compartimentului financiar – contabil, prin care își asumă răspunderea pentru întocmirea situațiilor financiare anuale și confirmă că:

- a) politicile contabile utilizate la întocmirea situațiilor financiare anuale sunt în conformitate cu reglementările contabile aplicabile;
- b) situațiile financiare anuale oferă o imagine fidelă a poziției financiare, a performanței financiare și a celorlalte informații referitoare la activitatea desfășurată;
- c) persoana juridică își desfășoară activitatea în condiții de continuitate.

La Primaria Municipiului Slobozia, situațiile financiare se obțin prin centralizarea tuturor situațiilor financiare ale instituțiilor publice cu personalitate juridică din subordine, inclusiv a ordonatorului secundar de credite care, de asemenea, centralizează situațiile financiare ale activității proprii și ale instituțiilor coordonate.

Depunerea situațiilor financiare

Instituțiile publice cu ordonatori de credite secundari sau terțari depun un exemplar din situațiile financiare trimestriale și anuale la Municipiul Slobozia la termenele stabilite de aceasta.

Municipiul Slobozia depune la Ministerul Finanțelor Publice sau la direcțiile generale ale finanțelor publice județene, un exemplar din situațiile financiare trimestriale, în termen de 30 de zile de la încheierea trimestrului de referință, și anuale, în termen de 45 de zile de la încheierea exercițiului financiar.

Situațiile financiare ofera o imagine fidela a activelor, datoriilor, poziției financiare (active nete/patrimoniu net/capital propriu), precum și a performanței financiare și a rezultatului patrimonial și exprima fidel și credibil realitatea economico-financiară, iar datele înscrise da posibilitatea comparării în timp a informațiilor și stau la baza luării deciziilor.


Modificarea politicilor contabile se va face doar dacă este cerută de lege sau are ca rezultat informații mai relevante referitoare la instituție. Această modificare va fi menționată în notele explicative care însoțesc situațiile financiare.

În situațiile financiare prezente sunt incluse rezultatele financiare ale instituțiilor publice subordonate de primărie, centralizate pe baza situațiilor financiare prezentate de instituții. Toate situațiile financiare au fost întocmite și verificate pe baza balanțelor sintetice și analitice care se constituie ca anexe la situațiile financiare ale instituțiilor subordonate.

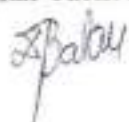
PRIMAR
Soare Dragoș




DIRECTOR EXECUTIV
ec Adam Virginia



SEF SERVICIU EXECUTIE BUGETARA
ec. Balan-Taclit Daniela



BILANT
la data de 31.12.2022



cod 01

lei

Nr. crt.	DENUMIREA INDICATORILOR	Cod rând	Sold la începutul anului	Sold la sfârșitul perioadei
A	B	C	1	2
1.	ACTIVE	01	X	X
2.	ACTIVE NECURENTE	02	X	X
3.	Active fixe necorporale (ct. 2030000+2050000+2060000+2080100+2080200+ 2330000-2800300-2800500-2800800-2900400-2900500-2900800-2930100*)	03	2.805.366	2.631.273
4.	Instalații tehnice, mijloace de transport, animale, plantații, mobilier, aparatură birotică și alte active corporale (ct.2130100+2130200+2130300+2130400+2140000+ 2310000 - 2810300-2810301-2810302-2810303-2810304-2810400-2910300-2910301-2910302-2910303-2910304-2910400-2930200*)	04	394.206.778	400.025.516
5.	Terenuri și clădiri (ct. 2110100+2110200+2120101+2120102+2120201+2120301+ 2120401+2120501+2120601+2120901+2310000-2810100-2810200-2810201-2810202-2810203-2810204-2810205-2810206-2810207-2810208-2910100-2910200-2910201-2910202-2910203-2910204-2910205-2910206-2910207-2910208-2930200)	05	1.011.225.915	1.054.254.348
6.	Alte active nefinanciare (ct.2150000)	06	0	0
7.	Active financiare necurente (investiții pe termen lung) peste un an (ct. 2600100+2600200+2600300+2650000+2670201+ 2670202+ 2670203+2670204+2670205+2670208-2960101-2960102-2960103-2960200), din care:	07	1.237.190	1.429.290
8.	Titluri de participare (ct. 2600100+2600200+2600300-2960101-2960102-2960103)	08	1.237.000	1.429.100
9.	Creante necurente – sume ce urmează a fi încasate după o perioada mai mare de un an (ct. 4110201+4110208+4130200+4280202+4610201+ 4610209-4910200-4960200), din care:	09	2.976.647	2.976.230
10.	Creante comerciale necurente – sume ce urmează a fi încasate după o perioada mai mare de un an (ct. 4110201+4110208+4130200+4610201-4910200-4960200)	10	0	0
11.	TOTAL ACTIVE NECURENTE (rd.03+04+05+06+07+09)	16	1.412.451.896	1.461.316.656
12.	ACTIVE CURENTE	18	X	X

23.	Imprumuturi pe termen scurt acordate (ct. 2670101+2670102+2670103+2670104+2670105+ 2670108+ 2670601+2670602+2670603+2670604+2670605+ 2670609+ 4680101+4680102+4680103+4680104+4680105+ 4680106+ 4680107+4680108+4680109+4690103+4690105+ 4690106+ 4690108+4690109)	27	0	0
24.	Total creanțe curente (rd. 21+23+25+27)	30	122.531.344	186.823.434
25.	Investiții pe termen scurt (ct.5050000-5950000)	31	0	0
26.	Conturi la trezorerii și instituții de credit :	32	X	X
27.	Conturi la trezorerie, casa în lei (ct. 5100000+5120101+5120501+5130101+5130301+5130302+ 5140101+5140301+5140302+5150101+5150103+5150301+ 5150500+5150600+5160101+5160301+5160302+5170101+ 5170301+5170302+5200100+5210100+5210300+5230000+ 5250101+5250102+5250301+5250302+5250400+5250000+ 5270000+5280000+5290101+5290201+5290301+5290400+ 5290901+5310101+5410101+5500101+5520000+5550101+ 5550400+5570101+5580101+5580201+5590101+5600101+ 5600300+5600401+5610101+5610300+5620101+5620300+ 5620401+5710100+5710300+5710400+5740101+5740102+ 5740301+ 5740302+5740400+5750100+5750300+5750400- 7700000)	33	39.863.157	47.710.727
28.	Dobândă de încasat, alte valori, avansuri de trezorerie (ct. 5180701+5320100+5320200+5320300+5320400+ 5320500+ 5320600+5320800+5420100)	33.1	78.680	119.850
29.	depozite	34	X	X
30.	Conturi la instituții de credit, BNR, casă în valută (ct. 5110101+5110102+5120102+5120402+5120502+ 5130102+5130202+5140102+5140202+5150102+5150202+ 5150302+5160102+5160202+5170102+5170202+5290102+ 5290202+5290302+5290902+5310402+5410102+5410202+ 5500102+5550102+5550202+5570202+5580102+5580202+ 5580302+5580303+5590102+5590202+5600102+5600103+ 5600402+5610102+5610103+5620102+5620103+5620402)	35	134.991	160.453
31.	Dobândă de încasat, avansuri de trezorerie (ct.5180702+5420200)	35.1	0	0
32.	depozite	36	X	X
33.	Total disponibilități și alte valori (rd.33+33.1+35+35.1)	40	40.076.828	47.991.030
34.	Conturi de disponibilități ale Trezoreriei Centrale și ale trezoreriilor teritoriale (ct. 5120600+5120700+5120901+5120902+5121000+ 5121100+ 5240100+5240200+5240300+5550101+5550102+ 5550103 - 7700000)	41	0	0
35.	Dobândă de încasat, alte valori, avansuri de trezorerie (ct. 5320400+5180701+5180702)	41.1	0	0
36.	Cheltuieli în avans (ct. 4710000)	42	16.056.371	12.552.769
37.	TOTAL ACTIVE CURENTE (rd.19+30+31+40+41+41.1+42)	45	196.056.597	268.682.855
38.	TOTAL ACTIVE (rd.15+45)	46	1.608.508.493	1.729.999.511
39.	DATORII	50	X	X
40.	DATORII NECURENTE- sume ce urmează a fi plătite după-o perioadă mai mare de un an	51	X	X

56.	din care: sume datorate Comisiei Europene / alti donatori (ct.4500200+4500400+4500600+4590000+4620103)	66	0	0
57	Împrumuturi pe termen scurt - sume ce urmează a fi plătite într-o perioadă de până la un an (ct. 5180601+5180603+5180604+5180605+5180606+ 5180608+5180609+5180600+5190101+5190102+5190103+ 5190104+5190105+5190106+5190107+5190108+5190109+ 5190110+ 5190180+5190190)	70	0	0
58.	Împrumuturi pe termen lung – sume ce urmează a fi plătite în cursul exercițiului curent (ct. 1610100+1620100+1630100+1640100+1650100+ 1660101+1660102+1660103+1660104+1670101+1670102+ 1670103+1670108+1670109+1680100+1680200+1680300+ 1680400+1680500+1680701+1680702+1680703+1680708+ 1680709 -1690100)	71	16.056.371	12.552.769
59.	Salariile angajaților (ct. 4210000+4230000+4260000+4270100+4270300+4280101)	72	2.033.877	2.196.048
60.	Alte drepturi cuvenite altor categorii de persoane (pensii, indemnizații de șomaj, burse) (ct. 4220100+4220200+4240000+4260000+4270200+ 4270300+ 4290000+4380000), din care:	73	93.401	128.888
61.	Pensii, indemnizații de șomaj, burse	73.1	X	X
62.	Venituri în avans (ct.4720000)	74	316.113	404.605
63.	Provizioane (ct.1510101+1510102+1510103+1510104+1510108)	75	882.433	7.408
64.	TOTAL DATORII CURENTE (rd.60+62+65+70+71+72+73+74+75)	78	114.118.002	173.570.759
65.	TOTAL DATORII (rd.58+78)	79	144.086.487	193.254.052
66.	ACTIVE NETE = TOTAL ACTIVE – TOTAL DATORII = CAPITALURI PROPRII (rd.80= rd.46-79 = rd.90)	80	1.464.422.006	1.536.745.459
67.	CAPITALURI PROPRII	83	X	X
68.	Rezerve, fonduri (ct.1000000+1010000+1020101+1020102+1020103+ 1030000+1040101+1040102+1040103+1050100+1050200+ 1050300+1050400+1050500+1060000+1320000+1330000)	84	1.302.356.447	1.324.286.637
69.	Rezultatul reportat (ct.1170000- sold creditor)	85	120.568.038	162.661.851
70.	Rezultatul reportat (ct.1170000- sold debitor)	86	0	0
71.	Rezultatul patrimonial al exercitiului (ct.1210000- sold creditor)	87	41.497.521	49.796.971
72.	Rezultatul patrimonial al exercitiului (ct.1210000- sold debitor)	88	0	0
73.	TOTAL CAPITALURI PROPRII (rd.84+85-86+87-88)	90	1.464.422.006	1.536.745.459

eXpert Bugetar (c) Adi-Com SOFT 2022

*) Conturi de repartizat după natura elementelor respective.

**) Solduri debitoare ale conturilor respective.

Conducatorul institutiei

Primar,




Conducatorul com partimentului

financiar-contabil



CONTUL DE REZULTAT PATRIMONIAL

31.12.2022

cod 02

- lei-

Nr. Crt.	DENUMIREA INDICATORULUI	Cod rând	An precedent	An curent
A	B	C	1	2
I.	VENITURI OPERATIONALE	01	0	0
1.	Venituri din impozite, taxe, contribuții de asigurări și alte venituri ale bugetelor (ct. 7300100+7300200+7310100+7310200+7320100+7330000+7340000+7350100+7350200+7350300+7350400+7350500+7350800+7360100+7390000+7450100+7450200+7450300+7450400+7450500+7450700+7450900+7460100+7460200+7460300+7460900)	02	109.784.769	111.490.777
2.	Venituri din activități economice (ct.7210000+7220000+7510100+7510200+/-7090000)	03	2.976.633	4.025.468
3.	Finanțări, subvenții, transferuri (ct.7510500+7710000+7720100+7720200+7740100+7740200+7750000+7760000+7780000+7790101+7790109)	04	11.245.912	35.387.689
4.	Alte venituri operaționale (ct. 7140000+7180000+7500000+7510300+7510400+7810200+7810300+7810401+7810402+7770000)	05	7.357.656	9.314.774
	TOTAL VENITURI OPERAȚIONALE (rd.02+03+04+05)	06	131.364.970	160.218.708
II.	CHELTUIELI OPERAȚIONALE	07	0	0
1.	Salariile și contribuțiile sociale aferente angajaților (ct. 6410000+6420000+6450100+6450200+6450300+6450400+6450500+6450600+6450700+6450800+6460000+6470000)	08	41.891.959	43.880.002
2.	Subvenții și transferuri (ct. 6700000+6710000+6720000+6730000+6740000+6750000+6760000+6770000+6780000+6790000)	09	13.328.456	20.122.487
3.	Stocuri, consumabile, lucrări și servicii executate de terți (ct. 6010000+6020100+6020200+6020300+6020400+6020500+6020600+6020700+6020800+6020900+6030000+6060000+6070000+6080000+6090000+6100000+6110000+6120000+6130000+6140000+6220000+6230000+6240100+6240200+6260000+6270000+6280000+6290100)	10	31.846.923	42.985.884
4.	Cheltuieli de capital, amortizări și provizioane (ct. 6290200+6810100+6810200+6810300+6810401+6810402+6820101+6820109+6820200+6890100+6890200)	11	3.688.441	2.315.411
5.	Alte cheltuieli operaționale (6350100+6540000+6580101+6580109)	12	218.468	146.534
	TOTAL CHELTUIELI OPERAȚIONALE (rd.08+09+10+11+12)	13	90.774.247	109.450.318
III.	REZULTATUL DIN ACTIVITATEA OPERAȚIONALĂ	14	0	0
	- EXCEDENT (rd.06- rd.13)	15	40.590.723	50.768.390

	- DEFICIT (rd.13- rd.06)	16	0	0
IV.	VENITURI FINANCIARE (ct. 7630000+7640000+7650100+7650200+7660000+7670000+768 0000+7690000+7660300+7660400)	17	119	0
V.	CHELTUIELI FINANCIARE (ct. 6630000+6640000+6650100+6660200+6660000+6670000+ 6680000+6690000+6660300+6660400+6660800)	18	1.302.357	1.644.831
VI.	REZULTATUL DIN ACTIVITATEA FINANCIARĂ	19	0	0
	- EXCEDENT (rd.17- rd.18)	20	0	0
	- DEFICIT (rd.18- rd.17)	21	1.302.238	1.644.831
VII.	REZULTATUL DIN ACTIVITATEA CURENTĂ	22	0	0
	- EXCEDENT (rd.15+20-16-21)	23	39.288.485	49.123.559
	- DEFICIT (rd.16+21-15-20)	24	0	0
VIII.	VENITURI EXTRAORDINARE (ct.7910000)	25	2.212.486	673.412
IX.	CHELTUIELI EXTRAORDINARE (ct.6900000+6910000)	26	3.450	0
X.	REZULTATUL DIN ACTIVITATEA EXTRAORDINARĂ	27	0	0
	- EXCEDENT (rd.25-rd.26)	28	2.209.036	673.412
	- DEFICIT (rd.26-rd.25)	29	0	0
XI.	REZULTATUL PATRIMONIAL AL EXERCITIULUI (BRUT)	29.1	0	0
	- EXCEDENT (rd. 23+28-24-29)	29.2	41.497.521	49.796.971
	- DEFICIT (rd. 24+29-23-28)	29.3	0	0
	Cheltuieli cu impozitul pe profit (din ct. 6350200)	29.4	0	0
XII.	REZULTATUL PATRIMONIAL AL EXERCITIULUI (NET)	30	0	0
	- EXCEDENT (rd. 29.2 - rd.29.4)	31	41.497.521	49.796.971
	- DEFICIT (rd. 29.3 + rd.29.4)	32	0	0

eXpert Bugetar (c) Adi-Com SOFT 2022

Conducatorul institutiei

Primar,



Conducatorul compartimentului

financiar-contabil

**SITUATIA FLUXURILOR DE TREZORERIE
la data de 31.12.2022**

Denumirea indicatorilor	Cod fond	TOTAL	501001	Buget de stat	Buget local	Sursa F - Institii publice fractiile integrale din venitur proprii	Sursa G - Institii publice fractiile parti din venitur proprii	Sursa E - Acizate fractiile din venitur proprii	Sursa D - Fonduri externe nerambursabile	Sursa C - Credite externe	502001	512001	500101	500000
1. Numar din achiziția operațională	01	0	0	0	0	0	0	0	0	0	0	0	0	0
1. Incasari	02	187.795.077	18.436.630	0	167.358.447	0	6.367.467	4.129.250	0	0	0	673.026	30.437	3.040.000
2. Plati	03	132.372.071	16.436.630	0	95.470.340	0	6.365.044	3.371.476	0	0	0	673.026	14.074	3.058.140
3. Numar net din achiziția operațională	04	48.814.006	0	0	48.041.212	0	37.623	757.774	0	0	0	0	15.363	-39.734
4. Numar din achiziția de investitii	05	0	0	0	0	0	0	0	0	0	0	0	0	0
1. Incasari	06	637.462	0	0	637.462	0	0	0	0	0	0	0	0	0
2. Plati	07	28.690.152	0	0	28.676.024	0	37.523	76.660	0	0	0	0	0	0
3. Numar net din achiziția de investitii	08	-28.052.690	0	0	-28.038.562	0	-37.523	-76.660	0	0	0	0	0	0
10. Numar din achiziția de bunuri	09	0	0	0	0	0	0	0	0	0	0	0	0	0
1. Incasari	10	6.761.761	0	0	6.761.761	0	0	0	0	6.761.761	0	0	0	0
2. Plati	11	11.023.732	0	0	5.182.071	0	0	0	0	6.761.761	0	0	0	0
3. Numar net din achiziția de bunuri	12	-4.261.971	0	0	-1.420.310	0	0	0	0	0	0	0	0	0
13. Creditarea (debitarea) netă de numerar a achiziției de numerar	13	14.599.351	0	0	13.543.752	0	0	661.114	0	0	0	-22.005	15.733	-39.734
14. Numar si echivalent de numerar la începutul anului	14	28.853.137	0	0	28.275.043	0	13.426	1.471.764	0	6.761.761	0	0	1.494	340.111
- suma incasari de numerar la începutul anului precedent	14.1	51.683.074	0	0	13.126.000	0	0	848.074	0	0	0	0	0	0
- suma utilizata din excedentul anului precedent	14.2	13.660.024	0	0	13.135.000	0	0	648.376	0	0	0	0	0	0
Suma transferata din disponibiliti realizate la finele anului precedent	14.3	6.751.761	0	0	0	0	0	0	0	6.751.761	0	0	0	0

Denumirea indicatorului	Cod indic	TOTAL	5312001	Buget de stat	Buget local	Sursa F - Instituti publice Inventare realizate din veniturile proprii	Sursa G - Instituti publice fractiuni partiale din veniturile proprii	Sursa E - Asistat social de veniturile proprii	Sursa D - Fonduri externe nerambursabile	Sursa C - Credite interne	6120101	6202001	500101	5020000
Numar si echivalent de marcare la servicii asub	18	40.718,027	0	0	40.718,027	0	14,454	2.702,078	0	0	0	0	17,167	336,375

Conducatorul institutiei
Primar,

.....




Conducatorul compartimentului
financiar-contabil

.....




SITUATIA FLUXURILOR DE TREZORERIE
la data de 31.12.2022

Denumirea indicatorului	Cod rand	TOTAL	5310101	5310402	5xx
I. Numerar din activitatea operationala	01	0	0	0	0
1. Incasari	02	35.760	0	0	35.760
2. Plati	03	10.298	0	0	10.298
3. Numerar net din activitatea operationala	04	25.462	0	0	25.462
II. Numerar din activitatea de investitii	05	0	0	0	0
1. Incasari	06	0	0	0	0
2. Plati	07	0	0	0	0
3. Numerar net din activitatea de investitii	08	0	0	0	0
III. Numerar din activitatea de finantare	09	0	0	0	0
1. Incasari	10	0	0	0	0
2. Plati	11	0	0	0	0
3. Numerar net din activitatea de finantare	12	0	0	0	0
IV. Cresterea (descresterea) neta de numerar si echivalent de numerar	13	25.462	0	0	25.462
V. Numerar si echivalent de numerar la inceputul anului	14	134.991	0	0	134.991
Diferenta de curs favorabile	15	0	0	0	0
3. Diferente de curs nefavorabile	16	0	0	0	0
Numerar si echivalent de numerar la sfirsitul anului	17	160.453	0	0	160.453

Conducatorul institutiei

Primar,

.....


Conducatorul compartimentului
financiar-contabil

.....




DISPONIBIL DIN MIJLOACE CU DESTINATIE SPECIALA
la data de.....

cod 05

DENUMIREA INDICATORILOR		Nr. rd.	Disponibil la inceputul anului	Incasari	Plati	Disponibil la sfarsitul perioadei
A		B	1	2	3	4=1+2-3
TOTAL (rd.02 la 15)		01	136.445	58.069	17.751	174.783
-Sume primite ca donatii si sponsorizari (ct. 5500101, ct. 5500102/analitice distincte)		02	1.454	30.407	14.674	17.187
-Garantii materiale retinute gestionarilor conform Legii nr.22/1999 (ct. 5500101, ct. 5500102/analitice distincte)		03	134.991	25.682	3.077	157.596
-Sume primite din fondurile de contrapartida constituite potrivit legii (ct. 5500101, ct. 5500102/analitice distincte)		04	0	0	0	0
-Paza obsteasca comunală (ct. 5500101, ct. 5500102/analitice distincte)		05	0	0	0	0
-Disponibil din fonduri cu destinatie speciala reprezentand alocatia pentru nou-nascuti conform Legii 416/2001 (ct. 5500101, ct. 5500102/analitice distincte)		06	0	0	0	0
-Disponibil din fonduri cu destinatie speciala reprezentand sprijin producatorilor agricoli conform O.U.G.nr. 72/2003 (ct. 5500101, ct. 5500102/analitice distincte)		07	0	0	0	0
-Sume primite din credite externe contractate de stat pentru finantarea Programului de pietruire a drumurilor comunale (ct. 5500101, ct. 5500102/analitice distincte)		08	0	0	0	0
-Sume primite din fondul de tezaur		09	X	X	X	X
-Sume primite din rezultatul executiei bugetare din anii precedenti (ct. 5500101, ct. 5500102/analitice distincte)		10	0	0	0	0
Alte disponibilitati cu destinatie speciala (ct. 5500101, ct. 5500102/analitice distincte)		11	0	0	0	0
Disponibil din sume alocate din venituri din privatizare conform O.G. nr. 31/2007 (ct. 5500101, ct. 5500102/analitice distincte)		12	0	0	0	0
- Ajutor financiar in echivalent a 100 euro acordat cadrelor didactice din invatamantul preuniversitar (ct. 5500101, ct. 5500102/analitice distincte)		13	0	0	0	0

Disponibil din cofinanțarea de la bugetul de stat (cl. 5500101, cl. 5500102/analitice distincte)	14	0	0	0	0
Disponibil al instituțiilor publice finanțate integral de la bugetul local, din sume indisponibilizate pe baza de titluri executorii (cl. 5500101, cl. 5500102/analitice distincte)	15	0	0	0	0

eXpert Bugetar (c) Adli-Com SOFT 2022

Conducătorul instituției:

Primar,




Conducătorul compartimentului

financiar-contabil



SITUATIA PLATILOR EFECTUATE SI A SUMELOR DECLARATE PENTRU COTA-PARTE AFERENTA
CHELTUIELILOR FINANTATE DIN FEN POSTADERARE

Cod rând	Plăți efectuate în anul curent de la anul 06 și 56	Plăți efectuate pentru cota-parte FEN (altele 02)	Suma în curs de solțitare la rambursare aferente cheltuielilor efectuate în anul curent	Suma în curs de solțitare la rambursare aferente cheltuielilor efectuate în anul anterior	Suma solicitate la rambursare aferente cheltuielilor efectuate în anul curent	Suma solicitate la rambursare aferente cheltuielilor efectuate în anul anterior	Suma rambursate aferente cheltuielilor efectuate în anul curent	Suma rambursate aferente cheltuielilor efectuate în anul anterior	Suma reintegrată de management aferente cheltuielilor efectuate în anul curent	Suma reintegrată de management aferente cheltuielilor efectuate în anul anterior	Profitul dedus din sumele solicitate la rambursare aferente cheltuielilor efectuate în anul curent	Profitul dedus din sumele solicitate la rambursare aferente cheltuielilor efectuate în anul anterior	Prelanș dedusă din sumele solicitate la rambursare aferente cheltuielilor efectuate în anul anterior	Suma rezultată din neajul aferente cheltuielilor efectuate în anul curent și ani anteriori	Suma rezultată din neajul aferente cheltuielilor efectuate la solicțarea la rambursare aferente cheltuielilor efectuate în anul curent	
Programa din Fondul European de Dezvoltare Regională (FEDR) (58.01)	14.352.618	11.355.895	11.104.057	0	251.789	0	251.789	0	0	0	0	0	0	0	0	0
Programa din Fondul Social European (FSE) (58.02)	85.348	85.848	85.848	0	0	0	0	0	0	0	0	0	0	0	0	0
Total (cod 01 la 60)	14.438.468	11.441.704	11.189.915	0	251.789	0	251.789	0	0	0	0	0	0	0	0	0

Conducatorul Institutiei

Primar ROMANIA

Conducatorul compartimentului

financiar-contabil



VENITURILE, CHELTUIELILE SI EXCENTE ALE BUGELOR
LOCALE PE UNITATI ADMINISTRATIV-TERITORIALE

Denumirea indicatorilor	Cod indicator	Nr. rand	Prevederi anuale	Realizat
VENITURI TOTAL	000102	57	183.923.878	148.169.018
Venituri proprii	4990	58	100.451.051	99.003.178
1. Venituri curente, din care:	000202	59	121.514.181	118.865.648
a) Cote si sume defalcate din impozitul pe venit	04.02	60	66.524.731	66.524.731
- Cote defalcate din impozitul pe venit	04.02.01	61	65.024.731	65.024.731
b) Suma defalcate din taxa pe valoarea adaugata	11.02	63	21.711.130	20.519.935
- Suma defalcate din taxa pe valoarea adaugata pentru finantarea cheltuielilor descentralizate la nivelul comunelor, oraselor, municipiilor si sectoarelor Municipiului Bucuresti	11.02.02	65	21.374.050	20.198.892
- Suma defalcate din taxa pe valoarea adaugata pentru echilibrarea bugetelor locale	11.02.06	68	337.080	321.043
2. Venituri din capital	390002	73	648.000	657.465
3. Incasari din rambursarea imprumuturilor acordate, din care:	40.02	74	1.160.000	0
- Suma din excedentul bugetului local utilizate pentru finantarea cheltuielilor sectiunii de dezvoltare	40.02.14	77.2	1.160.000	0
4. Subventii de la alte nivele ale administratiei publice		78	10.980.496	3.725.840
- Subventii de la bugetul de stat	42.02	79	10.580.496	3.725.840
- Subventii de la alte administratii	43.02	80	400.000	0
Suma primite de la UE/alti donatori in contul platilor efectuate si prefinantari aferente cadrului financiar 2014-2020	48.02	80.2	49.621.201	24.920.065
CHELTUIELI TOTAL	5002	81	202.724.248	134.228.275
Excedent	98.02	82	0	13.940.743
Deficit	99.02	83	-18.800.370	0
EXCEDENT TOTAL CUMULAT (an curent si anii precedenti) din care:		84	0	45.216.685
VENITURI TOTAL	000102	112	183.923.878	148.169.018
Venituri proprii	4990	113	100.451.051	99.003.178
1. Venituri curente, din care:	000202	114	121.514.181	118.865.648
a) Cote si sume defalcate din impozitul pe venit	04.02	115	66.524.731	66.524.731
- Cote defalcate din impozitul pe venit	04.02.01	116	65.024.731	65.024.731
b) Suma defalcate din taxa pe valoarea adaugata	11.02	118	21.711.130	20.519.935
- Suma defalcate din taxa pe valoarea adaugata pentru finantarea cheltuielilor descentralizate la nivelul comunelor, oraselor, municipiilor si sectoarelor Municipiului Bucuresti	11.02.02	120	21.374.050	20.198.892
- Suma defalcate din taxa pe valoarea adaugata pentru echilibrarea bugetelor locale	11.02.06	123	337.080	321.043
2. Venituri din capital	390002	128	648.000	657.465
3. Incasari din rambursarea imprumuturilor acordate, din care:	40.02	129	1.160.000	0
- Suma din excedentul bugetului local utilizate pentru finantarea cheltuielilor sectiunii de dezvoltare	40.02.14	132.2	1.160.000	0
4. Subventii de la alte nivele ale administratiei publice		133	10.980.496	3.725.840
- Subventii de la bugetul de stat	42.02	134	10.580.496	3.725.840
- Subventii de la alte administratii	43.02	135	400.000	0
Suma primite de la UE/alti donatori in contul platilor efectuate si prefinantari aferente cadrului financiar 2014-2020	48.02	135.2	49.621.201	24.920.065

Denumirea indicatorilor	Cod indicator	Nr. rand	Prevederi anuale	Realizat
CHELTUIELI TOTAL	5002	136	202.724.248	134.228.275
Excedent	98.02	137	0	13.940.743
Deficit	99.02	138	-18.800.370	0
EXCEDENT TOTAL CUMULAT (an curent si anii precedenti) din care:		139	0	45.216.685

Conducatorul institutiei
Primar,

.....




Conducatorul compartimentului
financiar-contabil



SITUATIA PLATILOR EFECTUATE DIN FONDURI EXTERNE NERAMBURSABILE POSTADERARE
TITLUL 56, TITLUL 58 SI TITLUL 60

Denumirea indicatorilor	Cod cant	01 - Buget de stat	02 - Buget local	03 - Bugetul asigurărilor sociale de stat	04 - Bugetul asigurărilor pentru somaj	05 - Bugetul fondului național unic de asigurări sociale de sănătate	15 - Bugetul instituțiilor publice și activităților tranșate integrale din vențuri proprii	08 - Bugetul fondurilor externe nerambursabile	06 - Bugetul creșterilor externe	07 - Bugetul creditelor interne	77 - Bugetul instituțiilor publice și activităților finanțate integral sau parțial din vențuri proprii
1 Total plan (titlu VIII) cod 56 + 58 + 60	001	0	14.438.465	0	0	0	0	0	0	0	0
11 Total plan (titlu X) cod 56	011	0	14.438.465	0	0	0	0	0	0	0	0
12 Cheltuieli suportate (titlu I)	012	0	21.337	0	0	0	0	0	0	0	0
13 Achiziționarea (titlu XII)	016	0	14.417.208	0	0	0	0	0	0	0	0

Conducătorul instituției

Primar,

.....


Conducătorul compartimentului
financiar-contabil

.....




**PLATI RESTANTE
la data de 31.12.2022**

DENUMIREA INDICATORILOR	Nr. rand	Sold la inceputul perioadei	Sold la finele perioadei	
			TOTAL	din care:
				Aferent sumelor angajate cu prevederi bugetare
PLATI RESTANTE-TOTAL, din care:	01	24.166	792	792
-sub 30 de zile	02	24.166	792	792
PLATI RESTANTE-TOTAL SECȚIUNEA DE FUNCȚIONARE, din care:	150	24.166	792	792
-sub 30 de zile	151	24.166	792	792
Plăți restante către furnizori, creditori din operații comerciale (ct.401, ct.403, 462) din care:	160	24.166	792	792
-sub 30 de zile	161	24.166	792	792

Conducatorul institutiei
Primar,

.....




Conducatorul compartimentului
financiar-contabil

.....



PLATI RESTANTE la data de 31.12.2022

DENUMIREA INDICATORILOR	Nr. rand	Sold la inceputul anului	Sold la finele perioadei	
			TOTAL	din care:
				Aferent sumelor angajate cu prevederi bugetare
PLĂȚI RESTANTE-TOTAL, din care:	01	24.166	0	0
-sub 30 de zile	02	24.166	0	0
PLĂȚI RESTANTE-TOTAL SECȚIUNEA DE FUNCȚIONARE, din care:	150	24.166	0	0
-sub 30 de zile	151	24.166	0	0
Plăți restante către furnizori, creditori din operați comerciale (ct.401, ct.403, 462) din care:	160	24.166	0	0
-sub 30 de zile	161	24.166	0	0

Conducatorul institutiei
Primar,

.....


Conducatorul compartimentului
financiar-contabil

.....



**PLATI RESTANTE
la data de 31.12.2022**

DENUMIREA INDICATORILOR	Nr. rand	Sold la inceputul anului	Sold la finele perioadei	
			TOTAL	din care:
				Aferent sumelor angajate cu prevederi bugetare
PLATI RESTANTE-TOTAL, din care:	01	0	792	792
-sub 30 de zile	02	0	792	792
PLATI RESTANTE-TOTAL SECȚIUNEA DE FUNCȚIONARE, din care:	150	0	792	792
-sub 30 de zile	151	0	792	792
Plăți restante către furnizori, creditori din operații comerciale (ct.401, ct.403, 462) din care:	160	0	792	792
-sub 30 de zile	161	0	792	792

Conducatorul institutiei
Primar,

.....



Conducatorul compartimentului
financiar-contabil

.....
[Handwritten signature]

II.

Sinteza plăților restante și arieratelor la data de 31.12.2022

- lei -

Nr. rd.	Explicație	Plăți restante		Plăți restante aferente programelor naționale		Plăți restante aferente fondurilor externe nerambursabile postaderare****)		Plăți restante aferente fondurilor externe nerambursabile preaderare (sursa 04D)	
		total**)	din care arierate ***)	total	din care arierate	total	din care arierate	total	din care arierate
	0	1	11	2	21	3	31	4	41
1	soli la finele lunii precedente	8.244	0	0	0	0	0	0	0
2	soli la finele perioadei	792	0	0	0	0	0	0	0
3	% diminuare arierate luna raportare ****) (y0=1-rd2/d1)	x		x	x	x	x	x	x

eXpert Bugetar (c) Adi-Com SOFT 2022

*) Se completează cu următoarele coduri:

40 - pentru total plăți restante;

42 - pentru plăți restante din bugetele locale (secțiune funcționare, secțiune dezvoltare);

46 - pentru plăți restante din credite externe (secțiune dezvoltare);

47 - pentru plăți restante din credite interne (secțiune dezvoltare);

48 - pentru plăți restante din fonduri externe nerambursabile;

51 - pentru plăți restante ale instituțiilor publice finanțate integral din venituri proprii (secțiune funcționare, secțiune dezvoltare);

53 - pentru plăți restante ale instituțiilor publice finanțate parțial din venituri proprii (secțiune funcționare, secțiune dezvoltare);

54 - pentru plăți restante ale activităților finanțate integral din venituri proprii

***) Sumele vor corespunde cu rd. 1 din anexa 30b

****) Sumele vor corespunde cu rd. 4 + 5 + 6 din anexa 30b.

*****) Rd. 3 se completează numai pentru cod 51. Pentru îndeplinirea condiției prevăzute la art. 48 alin. (13^o) din Legea nr. 273/2006 privind finanțele publice locale, cu modificările și completările ulterioare, procentul calculat la rd. 3 coloana 11 trebuie să fie mai mare de 3%.

*****) Se vor cuprinde plățile restante care se suportă din bugetul local sau din bugetele instituțiilor publice finanțate integral sau parțial din venituri proprii, de subordonare locală, de la titlul de cheltuieli bugetare 56 "Proiecte cu finanțare din fonduri externe nerambursabile (FEN) postaderare" și titlul 58 "Proiecte cu finanțare din fonduri externe nerambursabile aferente cadrului financiar 2014- 2020" cu excepția celor de la sursa 04D.

Conducatorul instituției

Primar,



Conducatorul compartimentului

financiar-contabil

II.

Sinteza plăților restante și arieratelor la data de 31.12.2022

- lei -

Nr. rd.	Explicație	Plăți restante		Plăți restante aferente programelor naționale		Plăți restante aferente fondurilor externe nerambursabile postaderare****)		Plăți restante aferente fondurilor externe nerambursabile praderare (sursa 08/D)	
		total**)	din care: arierate ***)	total	din care: arierate	total	din care: arierate	total	din care: arierate
	0	1	1.1	2	2.1	3	3.1	4	4.1
1	sold la finele lunii precedente	5.566	0	0	0	0	0	0	0
2	sold la finele perioadei	792	0	0	0	0	0	0	0
3	% diminuare arierate luna raportare ****) (rd3=1-rd2/rd1)	x		x	x	x	x	x	x

eXpert Bugelar (c) Adi-Com SOFT 2022

*) Se completează cu următoarele coduri:

40 - pentru total plăți restante;

42 - pentru plăți restante din bugetele locale (secțiune funcționare, secțiune dezvoltare);

46 - pentru plăți restante din credite externe (secțiune dezvoltare);

47 - pentru plăți restante din credite interne (secțiune dezvoltare);

48 - pentru plăți restante din fonduri externe nerambursabile;

51 - pentru plăți restante ale instituțiilor publice finanțate integral din venituri proprii (secțiune funcționare, secțiune dezvoltare);

53 - pentru plăți restante ale instituțiilor publice finanțate parțial din venitul proprii (secțiune funcționare, secțiune dezvoltare);

54 - pentru plăți restante ale activităților finanțate integral din venitul proprii

***) Sumele vor corespunde cu rd. 1 din anexa 30b.

****) Sumele vor corespunde cu rd. 4 + 5 + 6 din anexa 30b.

*****) Rd. 3 se completează numai pentru cod 51. Pentru îndeplinirea condiției prevăzute la art. 49 alin. (13^o) din Legea nr. 273/2006 privind finanțele publice locale, cu modificările și completările ulterioare, procentul calculat la rd. 3 coboară 1.1 trebuie să fie mai mare de 3%.

*****) Se vor cuprinde plățile restante care se suportă din bugetul local sau din bugetele instituțiilor publice finanțate integral sau parțial din venituri proprii, de subordonare locală, de la titlul de cheltuieli bugetare 56 "Proiecte cu finanțare din fonduri externe nerambursabile (FEN) postaderare" și titlul 58 "Proiecte cu finanțare din fonduri externe nerambursabile aferente cadrului financiar 2014-2020" cu excepția celor de la sursa 08/D.

Conducătorul instituției

Primar,



Conducătorul compartimentului

financiar-contabil

SITUAȚIA MODIFICĂRILOR ÎN STRUCTURA ACTIVELOR NETE/CAPITALURILOR PROPRII

cod 25

31.12.2022

Denumirea elementului de capital	Cod rând	-lei-			
		Sold la începutul anului	Creșteri	Reduceri	Sold la sfârșitul anului
A	B	1	2	3	4
Fondul activelor fixe necorporale					
Ct. 1000000	01	0	0	0	0
Fondul bunurilor care alcătuiesc domeniul public al statului					
Ct. 1010000	02	0	0	0	0
Fondul bunurilor care alcătuiesc domeniul privat al statului					
Ct. 1020101	03	0	0	0	0
Fondul bunurilor care alcătuiesc proprietatea privată a instituției publice					
ct. 1020102	03.1	0	0	0	0
Fondul bunurilor care alcătuiesc domeniul public al unităților administrativ teritoriale					
Ct. 1030000	04	1.051.347.039	45.902.953	26.277.809	1.070.972.183
Fondul bunurilor care alcătuiesc domeniul privat al unităților administrativ teritoriale					
Ct. 1040101	05	249.562.890	5.794.397	4.013.492	251.343.795
Fondul bunurilor care alcătuiesc proprietatea privată a instituției publice din administrația locală (ct. 1040102)	05.1	1.428.722	636.500	112.359	1.952.863
Rezerve din reevaluare					
Ct. 1050100, 1050200, 1050300, 1050400, 1050500	06	17.796	161.969	161.969	17.796
Diferențe din reevaluare și diferențe de curs aferente dobânzilor încasate (SAPARD)					
Ct. 1060000	07	0	0	0	0
Fondul de rulment					
Ct. 131	08	X	X	X	X
Fondul de rezervă al bugetului asigurărilor sociale de stat					
Ct. 1320000	09	0	0	0	0
Fondul de rezervă constituit conform Legii nr.95/2006					
Ct. 1330000	10	0	0	0	0
Fondul de amortizare aferent activelor fixe deținute de serviciile publice de interes local					
Ct. 134	11	X	X	X	X
Fondul de risc					
Ct. 135	12	X	X	X	X
Fondul depozitelor speciale constituite pentru construcții de locuințe					
Ct. 136	13	X	X	X	X
Taxe speciale					
Ct. 137	14	X	X	X	X
Fondul de dezvoltare a spitalelor					
Ct. 1390100	15	0	0	0	0
Alte fonduri					
Ct. 1392+Ct. 1393+Ct. 1394+Ct. 1396+Ct. 1399	16	X	X	X	X
Rezultatul reportat					
Ct. 1170000- sold creditor	17	120.568.038	164.586.033	122.482.220	182.661.851
Rezultatul reportat					
Ct. 1170000- sold debitor	18	0	0	0	0
Rezultatul patrimonial al exercițiului					
Ct. 1210000 - sold creditor	19	41.497.521	161.493.405	153.193.955	49.796.971
Rezultatul patrimonial al exercițiului					
Ct. 1210000 - sold debitor	20	0	0	0	0
Total capitaluri proprii (rd 01 la 17 - rd.18 + rd.19 - rd.20)	21	1.484.422.006	x	x	1.536.746.459

eXpert Bugetar (c) Adi-Com SOFT 2022

Conducatorul instituției

Primar,




Conducatorul compartimentului

financiar-contabil



**SITUATIA ACTIVELOR FIXE AMORTIZABILE
LA 31.12.2022**

Denumirea activelor fixe	Nr. rand	La 31.12.2022		Sold la inceputul anului	TOTAL, din care:	diferenta din reevaluare	achizitii	transferuri primite cu titlu gratuit	Donatii si sponsorizari	Alte cai
		Nr	Mp							
ACTIVE FIXE NECORPORALE										
Cheltuieli de dezvoltare	01	0	0	0	0	0	0	0	0	0
Concesiuni, brevete, licente, marci comerciale, drepturi si active similare	02	0	0	156.435	0	0	0	0	0	0
Alte active fixe necorporale	03	0	0	317.566	133.297	0	133.297	0	0	0
TOTAL rd 02 la rd 04	04	0	0	2.715.338	46.252	0	46.252	0	0	0
ACTIVE FIXE CORPORALE	05	0	0	3.189.339	179.649	0	179.649	0	0	0
Amenajari la terenuri	06	0	0	0	0	0	0	0	0	0
Construcții, din care:	07	0	0	0	0	0	0	0	0	0
- Drumuri publice, exclusiv poduri, podete, pasarele si viaducte si tunele	08	0	0	7.195.278	2.110.137	0	2.110.137	0	0	0
- Drumuri industriale si agricole	09	0	0	0	0	0	0	0	0	0
- Infrastructura pentru transport feroviar, exclusiv poduri, podete, pasarele si viaducte si tunele	10	0	0	0	0	0	0	0	0	0
- Poduri, podete, pasarele si viaducte pentru transport feroviar si rutiere, viaducte, - Turele	11	0	0	0	0	0	0	0	0	0
- Pistele pentru aeroporturi si platforme de stationare pentru avioane si autovehicule; constructii aeroportuare	12	0	0	0	0	0	0	0	0	0
- Canale pentru navigatie	13	0	0	0	0	0	0	0	0	0
- Alte active fixe incadrate in grupa constructii, din care:	14	0	0	7.195.278	2.110.137	0	2.110.137	0	0	0
- locuinte ANL:	15	0	0	0	0	0	0	0	0	0
	16	0	0	0	0	0	0	0	0	0
	16.1	0	0	0	0	0	0	0	0	0

Denumirea activelor fixe	Nr. rand	La 31.12.2022		Sold la inceputul anului	Cresteri					Alte cal	
		Nr	Mp		TOTAL, din care:	diferente din reevaluare	achizitii	transferuri primite cu titlu gratuit	Donatii si sponsorizari		
Instalati tehnice, mijloace de transport, animale si plantati	17	0	0	13.570.003	0	6.085.128	0	6.085.128	0	0	0
Mobilier, aparatura biroulca, echipamente de protectie a valorilor umane si materiale si alte active fixe corporale	18	0	0	6.754.698	0	1.196.072	0	1.196.072	0	0	0
TOTAL (rd 07 + 08 + 17 + 18)	19	0	0	27.619.979	0	9.391.337	0	9.391.337	0	0	0
TOTAL ACTIVE FIXE (rd 05 + 19)	20	0	0	30.809.318	0	9.570.886	0	9.570.886	0	0	0

Conducatorul institutiei

Primar,



Conducatorul compartimentului
financiar-contabil

[Handwritten signature]

**SITUATIA ACTIVELOR FIXE AMORTIZABILE
LA 31.12.2022**

Denumirea activelor fixe	Nr. rand	Reduceri							Ajutari de valoare				Vezi tabelul nr. 1			
		Total, din care	Dif. esente din reevaluare	Eliminare amortizare	Depozim si casari	Transferuri si cu titlu gratuit	Vanzan	Alte celi	Sold la sfarsitul anului	Sold la inceputul anului	Cresteri	Reduceri	Sold la sfarsitul anului	Domeniul privat al statului	Domeniul privat al UAT	Proprietatea privata a institutiilor publice
ACTIVE FIXE NECORPORALE	01	0	0	0	0	0	0	0	0	0	0	0	0	0	0	0
Celebraii de dezvoltare	02	0	0	0	0	0	0	0	0	0	0	0	0	0	0	0
Concesii, brevete, licente, marci comerciale, drepturi si active similare	03	0	0	0	0	0	0	0	0	0	0	0	0	0	158.435	0
Alte active fixe necorporale	04	87.487	0	0	87.487	0	0	0	0	0	0	0	0	0	0	0
TOTAL, rd 02 la rd 04	05	87.487	0	0	87.487	0	0	0	0	0	0	0	0	0	0	0
ACTIVE FIXE CORPORALE	06	0	0	0	0	0	0	0	0	0	0	0	0	0	0	0
Amenajarea terenuri	07	0	0	0	0	0	0	0	0	0	0	0	0	0	0	0
Constructii, din care:	08	2.057.551	0	0	2.057.551	0	0	0	0	0	0	0	0	0	0	0
- Drumuri subter, ecluzi, poduri, podete, pasarele si viaducte si benzi	09	0	0	0	0	0	0	0	0	0	0	0	0	0	0	0
- Drumuri industriale si agricole	10	0	0	0	0	0	0	0	0	0	0	0	0	0	0	0
- Infrastructura pentru transport feroviar, ecluzi, poduri, podete, pasarele si viaducte	11	0	0	0	0	0	0	0	0	0	0	0	0	0	0	0
- Poduri, podete, pasarele si viaducte pentru transportul feroviar si rutier viaducte	12	0	0	0	0	0	0	0	0	0	0	0	0	0	0	0
- Tunee	13	0	0	0	0	0	0	0	0	0	0	0	0	0	0	0
- Plati pentru aeroporturi si platforme de stationare pentru avioane si autoturisme, constructii aeroportuare	14	0	0	0	0	0	0	0	0	0	0	0	0	0	0	0
- Canale pentru navigatie	15	0	0	0	0	0	0	0	0	0	0	0	0	0	0	0
- Alte active fixe incadrate in grupa constructii, din care:	16	2.057.551	0	0	2.057.551	0	0	0	0	0	0	0	0	0	0	0
								7.247.864	2.877.591	442.340	0	3.318.921	0	3.827.843	0	0

Denumirea activelor fixe	Nr. rand	Reduceri										Ajustari de valoare				Valoarea contabilă netă										
		Total, din care:	Diferențe din reevaluare	Eliminare americanizare	Dezmem și cazuri	Transferenți și cu titlu gratuit	Vanzari	Alte caz	Sold la sfârșitul anului	Sold la începutul anului	Creșteri	Reduceri	Sold la sfârșitul anului	Domeniul privat al statului	Domeniul privat al UAT	Proveniența privată a instituției publice										
- Incalzire ABL	16.1	0	0	0	0	0	0	0	0	0	0	0	0	0	0	0										
Incaltări tehnice, mijloc de transport, animale și pământ	17	364.565	0	0	364.565	0	0	0	0	0	0	19.390.566	4.914.145	666.732	185.313	6.590.665	0	0	0	0	0	0	0	0	0	0
Mobilier, aparatură birocratică, echipamente de protecție a valorilor umane și materiale și alte active fixe corporale	18	405.823	0	0	405.823	0	0	0	0	0	0	7.544.937	2.093.326	423.612	212.467	2.303.974	0	0	0	0	0	0	0	0	0	0
TOTAL IM 07 + 08 + 17 + 18)	19	2.827.940	0	0	2.827.940	0	0	0	0	0	0	34.183.367	9.986.052	1.532.665	366.280	11.019.457	0	0	0	0	0	0	0	0	0	0
TOTAL ACTIVE FIXE (rd 05 + 19)	20	2.915.435	0	0	2.915.435	0	0	0	0	0	0	37.464.768	10.988.303	1.821.623	421.093	12.068.983	0	0	0	0	0	0	0	0	0	0

Conducatorul Institutiei
Primar,



Conducatorul compartimentului
financiar-contabil

.....
[Signature]

**SITUATIA ACTIVELOR FIXE NEAMORTIZABILE
LA 31.12.2022**

Denumirea activelor fixe	Nr. rand	La 31.12.2021			Sold la inceputul anului	TOTAL, din care	diferente din reevaluare	achiziții	transferuri primite cu titlu gratuit	Donații și sponsorizări	Alte cai
		Hs	Nr	Mp							
ACTIVE FIXE NECORPORALE	01	0	0	0	0	0	0	0	0	0	0
Active fixe necorporale neamortizabile (ct.203/000, 2050/000, 2080/200)	02	0	0	0	0	0	0	0	0	0	0
Active fixe necorporale in curs de executie	03	0	0	0	399.278	0	0	0	0	0	0
TOTAL (rd 02 + rd 03)	04	0	0	0	399.278	0	0	0	0	0	0
ACTIVE FIXE CORPORALE	05	0	0	0	0	0	0	0	0	0	0
Amenajari la terenuri	06	0	0	0	0	0	0	0	0	0	0
Terenuri	07	0	0	0	32.088.797	1.652.960	1.652.960	0	0	0	0
Construcții, din care:	08	0	0	0	264.303.793	37.802.557	37.802.557	0	0	0	0
- Drumuri publice, exclusiv poduri, podete, pasarele și viaducte și tunele	09	0	0	0	625.150.913	15.619.805	15.619.805	0	0	0	15.619.805
- Drumuri industriale și agricole	10	0	0	0	223.078.117	0	0	0	0	0	0
- Infrastructura pentru transport feroviar, exclusiv poduri, podete, pasarele și viaducte și tunele	11	0	0	0	0	0	0	0	0	0	0
- Poduri, podete, pasarele și viaducte pentru transporturi feroviabile și rutiere; viaducte.	12	0	0	0	46.788	0	0	0	0	0	0
- Tunnels	13	0	0	0	0	0	0	0	0	0	0
- Piste pentru aeroporturi și platforme de staționare pentru avioane și subvehicule; construcții aeroportuare	14	0	0	0	0	0	0	0	0	0	0
- Canale pentru navigație	15	0	0	0	0	0	0	0	0	0	0
- Alte active fixe încadrate în grupa construcții	16	0	0	0	402.030.603	15.619.805	15.619.805	0	0	0	0
Instalații tehnice, mijloace de transport, anvelope și plantări	17	0	0	0	380.788.548	0	0	0	0	0	15.619.805

Denumirea activelor fixe	Nr. rand	La 31.12.2021			Crestes						
		Hs	Nr	Mp	Sold la inceputul anului	TOTAL, din care:	diferenta din reevaluare	achiziti	transferuri primate cu titlu gratuit	Donatii si sponsorizari	Alte cai
Mobilier, aparatura birou, echipamente de protectie a valurilor umane si materiale si alte active fixe corporale	18	0	0	0	0	0	0	0	0	0	0
Active fixe corporale in curs de executie	19	0	0	0	85.359.115	24.338.861	0	24.338.861	0	0	0
Alte active ale statutului	20	0	0	0	0	0	0	0	0	0	0
TOTAL (rd 08 + 07 + 08 + 17 + 18 + 19 + 20)	21	0	0	0	1.387.687.796	79.414.183	0	63.794.378	0	0	0
TOTAL ACTIVE FIXE (rd 04 + 21)	22	0	0	0	1.388.097.044	79.414.183	0	63.794.378	0	0	15.619.605

Conducatorul institutiei

Primar,

Conducatorul compartimentului
financiar-contabil



.....

**SITUATIA ACTIVELOR FIXE NEAMORTIZABILE
LA 31.12.2022**

Denumirea activelor fixe	Nr. rand	Reduceri					Sold la sfarsitul anului	Valoarea activelor fixe neamortizabile								
		Total, din care:	Renovatare	Provizionari si castig	Transferari cu (si) bugetul	Vezi (si)		Ale ca	Fondul activelor fixe necorporale (cf. 1000000, 1000101, 1000201, 1000302, 1000301, 1000401, 1000402)	Domeniul public al statului (cf. 101)	Domeniul public al unitatilor (cf. 102)	Proprietate privata (cf. 103)	Domeniul privat al UAT-urilor (cf. 104)	Proprietate privata a institutiilor publice din administratie teritoriala (cf. 105)		
ACTIVE FIXE NECORPORALE	01	0	0	0	0	0	0	0	0	0	0	0	0	0	0	0
Active fixe necorporale neamortizabile (cf. 2000000, 2000001, 2000200)	02	0	0	0	0	0	0	0	0	0	0	0	0	0	0	0
Active fixe necorporale in curs de amortizare	03	0	0	0	0	0	0	0	0	0	0	0	0	0	0	0
TOTAL (10102 + 10103)	04	0	0	0	0	0	300.276	0	0	0	0	0	0	0	0	0
ACTIVE FIXE CORPORALE	05	0	0	0	0	0	385.278	0	0	0	0	0	0	0	0	0
Amortizari la termen	06	3.622.641	0	0	0	0	0	0	0	0	0	0	0	0	0	0
Imagini	07	65.261.885	0	0	0	0	24.130.276	0	0	0	0	0	0	0	0	0
Construcii, din care:	08	6.261.722	0	0	0	0	381.054.041	0	0	0	0	0	0	0	0	0
- Din unitati publice, neclaxayonice, poduri, aducatori si statii de tratare	09	0	0	0	0	0	432.525.590	0	0	0	0	0	0	0	0	0
- Din unitati neapartine de tip civil	10	0	0	0	0	0	221.078.117	0	0	0	0	0	0	0	0	0
- Din activitatea pentru transport feroviar, inclusiv poduri, poduri pasarele si viaducte si tuneluri	11	0	0	0	0	0	0	0	0	0	0	0	0	0	0	0
- Poduri, podurile, pasajele si statii pentru transportul feroviar si rutier, viaducte	12	0	0	0	0	0	0	0	0	0	0	0	0	0	0	0
- Terenuri	13	0	0	0	0	0	46.765	0	0	0	0	0	0	0	0	0

Denumirea activelor fixe	Nr. rand	Reduceri					Valoarea activelor financiare evaluabile					Proprietate privată a entității publice din administrație locale (cl. 1040/102)					
		Total, din care:	Restituire	Decontări la casei	Transferenți la cursu gratuit	Maruri	Alta ca	Sold la începutul anului	Fondul activelor fixe recuperabile (cl. 1000001, 1000101, 1000201, 1000302, 1000301, 1000401, 1000602)	Domeniul public al statului (cl. 101)	Domeniul public al unității (cl. 102/101)		Proprietate privată a entității publice (cl. 103/102)	Domeniul public al UAT (cl. 100)	Domeniul privat al UAT (cl. 104/101)		
- Pilon pentru aeroporturi și platforme de aterizare pentru avioane și autoavioane construite aeroperiute	14	0	0	0	0	0	0	0	0	0	0	0	0	0	0	0	
- Canale pentru navigație	15	0	0	0	0	0	0	0	0	0	0	0	0	0	0	0	
- Alte active fixe încadrate în grupul construcții	16	8.250.722	0	0	0	0	0	0	0	0	0	0	0	0	0	0	
Instalații tehnice, mijloc de transport, instalații și echipamente	17	0	0	0	0	0	0	0	0	0	0	0	0	0	0	0	
Mobilier, aparatură birocratică, echipamente de protecție a sănătății, urme de mobilier și alte active fixe corporale	18	0	0	0	0	0	0	0	0	0	0	0	0	0	0	0	
Active fixe cuprinse în lista de depreciere	19	2.000.000	0	0	0	0	0	0	0	0	0	0	0	0	0	0	
Alte active din statul	20	0	0	0	0	0	0	0	0	0	0	0	0	0	0	0	
TOTAL (1600 + 07 + 08 + 17 + 18 + 19 + 20)	21	15.000.000	0	22.644.000	0	2.240.540	11.701.000	1.401.115.000	0	0	0	0	0	0	0	0	1.000.000
TOTAL ACTIVE FIXE (1600 + 21)	22	15.000.000	0	22.644.000	0	2.240.540	11.701.000	1.401.115.000	0	0	0	0	0	0	0	0	1.000.000

Conducatorul institutiei

Primar,



Conducatorul compartimentului

financiar-contabil



SITUATIA ACTIVELOR SI DATORIILOR

din administratia locala la data de *31 DECEMBRIE 2022*

Nr rand	Denumirea indicatorilor	Cod rand	Inceputul perioadei	Sfirsitul perioadei
	Disponibilitati in lei ale institutiilor publice locale si ale institutiilor publice de subordonare locala, la trezorerii din care :	5	39.863.157	47.710.727
	Total (in baze cash) (rd.04+05)	8	39.863.157	47.710.727
	Total (in baze accrual) (rd.08+09)	10	39.863.157	47.710.727
	Avansuri de trezorerie, acordate in lei (ct. 542)	22	0	4.800
	Alte valori (ct.532)	23	78.680	115.050
	Disponibilitati ale institutiilor publice locale si ale institutiilor de subordonare locala la institutiile de credit rezdente din care :	32	134.991	160.453
	Total (in baze cash) (rd.32+35)	36	134.991	160.453
	Total (in baze accrual)(rd.36+37)	38	134.991	160.453
	Disponibilitati ale institutiilor publice aflate la alti rezidenti (terti) (ct.461+2678)	51	4.876.623	5.270.756
	Total (in baze cash)(rd.51)	52	4.876.623	5.270.756
	Actiuni necotate detinute de autoritatile locale la societati nefinanciare (ct.2600200 - ct.2950102) (S.11)	131	1.237.000	416.200
	Total (la valoarea contabila nota (la valoarea de intrare mai putin ajustariile cumulate pentru pierderea de valoare)(rd.131+132+133)	134	1.237.000	416.200
	Participatiile autoritatilor locale la alte societati care nu sunt organizate pe actiuni (regii autonome, srl, comandita, etc.) (ct.2601+ 2602-2961)	141	0	1.012.900
	Total (la valoarea de intrare mai putin ajustariile cumulate pentru pierderea de valoare)(rd.141)	142	0	1.012.900
	Creante comerciale curente legate de livrari de bunuri si servicii de catre autoritatile locale sau de institutii subordonate acestora (ct.232+234+409+4111+4118+413+ 418+4611-4911-4961).Total (rd.166+167+168+172) din care de la:	165	664.950	693.106
	-de la societati nefinanciare (S.11),	167	664.950	693.106
1	Creante ale bugetului local (ct.464-497). Total (rd.177+178+179+183), din care:	176	31.365.893	33.476.406
	-de la populatie	177	31.365.893	33.476.406
	Total creante (rd.176+184)	185	31.365.893	33.476.406
1	Sume datorate tertilor reprezentand garantii si cautiuni aflate in conturile institutiilor publice (ct.4281+ 462). Total (rd.204+205+206) din care :	203	455.194	476.039
	- salariatilor (gospodariile populatiei) (S.143)	204	455.194	476.039
	Imprumuturi pe baze de titluri pe termen lung altele decit actiuni si produse financiare derivate emise de catre administratia locala si de institutiile de subordonare locala (ct.1612). Total (rd.242+243+244+245), din care achizitionate de:	241	20.000.000	17.500.000
	-Societati care accepta depozite, exclusiv banca centrala (S.122)	243	20.000.000	17.500.000
1	Total (la valoare nominala) (rd.241)	246	20.000.000	17.500.000
	Credite pe termen scurt contractate de autoritatile locale si institutii din subordinea acestora (ct.1621+1631+1641+1671+5191+5192+5196+5197 +5198). Total (rd.263+264+265+265.1), din care acordate de:	262	16.056.371	12.552.769
	-Societati care accepta depozite, exclusiv banca centrala (S.122)	263	16.056.371	12.552.769
	Total (in baze cash)(rd.262+266+267)	268	16.056.371	12.552.769
	Total (in baze accrual) (cash+dobanz)(rd.268+274)	275	16.056.371	12.552.769

Nr rand	Denumirea indicatorilor	Cod rand	Inceputul perioadei	Sfirsitul perioadei
	Credite pe termen lung primite (contractate, garantate, asimilate, etc.) de institutiile publice locale (ct.1622+1632+1642+1672). Total (rd.287+288+289+289,1) din care acordate de	286	9.929.891	2.140.930
	-Societati care accepta depozite, exclusiv banca centrala (S.122)	287	9.929.891	2.140.930
	Total (in baze cash)(rd.286)	290	9.929.891	2.140.930
	Datorii comerciale curente legate de livrari de bunuri si servicii (ct.401+403+404+405+408+419+4621). Total (rd.321+322+326+327) din care catre:	320	297.537	1.925.018
	-Societati nefinanciare (S.11)	321	297.537	1.925.018
	Datoriile institutiilor publice din administratia locala catre bugete (ct.4423+431+437+4428 +444+446+4461)	331	5.730.840	5.870.927
	Salariile angajatilor (ct 421+423+426 +4271+ 4273 +4281)	332	2.033.877	2.195.048
	Alte drepturi cuvenite altor categorii de persoane (ct.4272 + 4273+429+438)	333	93.401	128.888
	Total (rd.331+332+333+334)	335	7.858.118	8.195.663
	Provizioane curente, din care:	343	882.433	7.408
	Provizioane curente, constituite conform OUG 71/2009 si OG 17/2012 reprezentand drepturi salariale castigate in instanta.	343.2	882.433	7.408

Conducatorul institutiei
Primar,

.....



Conducatorul compartimentului
financiar-contabil

.....

CONTUL DE EXECUTIE 2A: ADMINISTRATIA LOCALA - FINANTARE INTEGRALA DIN BUGET - VENITURI
la data de 31.12.2022

Denumirea indicatorilor	Cod indicator	Prevederi bugetare			Drepturi constatate			Incasari realizate	Singeri pe alte cai decal incasari	Drepturi constatate de incasat
		anuale aprobate la finele perioadei de raportare	trimestriale cumulate	Total din care:	din anii precedenti	din anul curent				
TOTAL SECTIUNILE FUNCTIONARE-DEZVOLTARE		180.909.169	183.923.878	188.688.266	37.100.064	151.588.224	148.169.018	1.632.990	38.886.280	
TOTAL VENITURI		180.909.169	183.923.878	188.688.266	37.100.064	151.588.224	148.169.018	1.632.990	38.886.280	
VENITURI PROPRII		97.575.320	100.451.051	139.522.448	37.100.064	102.423.384	89.003.178	1.632.990	38.886.280	
L. VENITURI CURENTE		116.678.320	121.516.181	157.549.789	35.311.910	122.237.880	118.865.648	1.646.730	37.037.421	
A. VENITURI FISCALE		108.395.109	112.780.970	135.972.789	23.585.851	112.387.138	111.039.513	810.048	24.123.228	
A1. IMPOZIT PE VENIT, PROFIT SI CASTIGURI DIN CAPITAL		66.019.000	66.761.731	66.761.309	0	66.761.309	66.761.309	0	0	
A12. IMPOZIT PE VENIT, PROFIT, SI CASTIGURI DIN CAPITAL DE LA PERSOANE FIZICE		66.019.000	66.761.731	66.761.309	0	66.761.309	66.761.309	0	0	
Impozit pe venit	03.02	75.000	237.000	236.578	0	236.578	236.578	0	0	
Impozitul pe veniturile din transferul proprietatilor imobiliare din patrimoniul personal	03.02.18	75.000	237.000	236.578	0	236.578	236.578	0	0	
Cote si sume defalcate din impozitul pe venit	04.02	65.844.000	66.524.731	66.524.731	0	66.524.731	66.524.731	0	0	
Cote defalcate din impozitul pe venit	04.02.01	64.444.000	65.024.731	65.024.731	0	65.024.731	65.024.731	0	0	
Sume repartizate din Fondul la dispozitia Consiliului Judelean	04.02.05	1.500.000	1.500.000	1.500.000	0	1.500.000	1.500.000	0	0	
A3. IMPOZITE SI TAXE PE PROPRIETATE		17.000.000	18.070.000	36.865.854	18.456.804	18.407.050	17.831.702	669.595	18.364.557	
Impozite si taxe pe proprietate	07.02	17.000.000	18.070.000	36.865.854	18.456.804	18.407.050	17.831.702	669.595	18.364.557	
Impozit pe cladiri - PF	07.02.01	3.200.000	3.200.000	5.065.819	1.801.461	3.264.157	3.070.335	211.751	1.783.532	
Impozit pe cladiri - PJ	07.02.01.02	8.200.000	8.750.000	18.923.775	10.834.864	9.068.911	8.749.852	230.463	10.946.460	
Impozit pe terenuri	07.02.02	4.400.000	4.720.000	10.157.946	5.817.711	4.540.235	4.563.573	227.381	5.376.992	
Impozit pe terenuri - PF	07.02.02.01	1.500.000	1.600.000	3.072.173	1.528.898	1.543.275	1.448.220	125.966	1.497.987	
Impozit pe terenuri - PJ	07.02.02.02	1.900.000	2.120.000	5.685.902	3.723.841	1.963.061	2.112.873	44.384	3.529.645	
Impozit pe terenurile extravilane	07.02.02.03	1.000.000	1.000.000	1.398.871	364.972	1.033.899	982.480	57.031	349.360	

Denumirea indicatorilor	Cod indicator	Prevederi bugetare			Drepturi constatate			Incasari realizate	Singeri pe alte cai decat incasari	Drepturi constatate de incasat
		anuale aprobate la finele perioadei de raportare	trimestriale cumulate	Total, din care:	din anii precedenti	din anul curent				
Taxe judiciare de timbru, taxe de timbru pentru activitatea notariata si alte taxe de timbru	07.02.03	1.200.000	1.400.000	1.718.515	204.768	1.513.747	1.460.942	0	257.573	
A.4. IMPOZITE SI TAXE PE BUNURI SI SERVICII										
Sume defalcate din TVA	11.02	25.148.109	27.749.239	32.039.205	5.018.396	27.020.819	26.281.049	141.079	5.617.077	
Sume defalcate din taxe pe valoarea adaugata pentru finantarea cheltuiilor descentralizate la nivelul comunei, oraselor, municipiilor, sectoarelor si Municipiului Bucuresti	11.02.02	19.117.000	21.711.130	20.519.935	0	20.519.935	20.519.935	0	0	
		19.117.000	21.374.050	20.198.892	0	20.198.892	20.198.892	0	0	
Sume defalcate din TVA pt echilibrarea bugetelor locale	11.02.06	0	337.090	321.043	0	321.043	321.043	0	0	
Alte impozite si taxe generale pe bunuri si servicii	12.02	0	0	24.433	24.433	0	0	0	24.433	
Taxe hoteliere	12.02.07	0	0	24.433	24.433	0	0	0	24.433	
Taxe pe servicii specifice	15.02	9.109	13.109	11.921	3.610	8.311	11.912	0	9	
Impozit pe spectacole	15.02.01	9.109	13.109	11.921	3.610	8.311	11.912	0	9	
Taxe pe utilizarea bunurilor, autorizarea utilizarii bunurilor sau pe desfasurarea de activitati	16.02	6.020.000	6.025.000	11.482.916	4.990.343	6.492.573	5.749.202	141.079	5.592.635	
Taxe asupra mijloacelor de transport	16.02.02	5.000.000	5.000.000	10.578.917	4.933.000	5.645.917	4.903.310	141.033	5.534.574	
Taxe asupra mijloacelor de transport - PF	16.02.02.01	2.900.000	2.900.000	6.888.337	3.417.513	3.470.824	2.613.269	104.851	3.970.117	
Taxe asupra mijloacelor de transport - PJ	16.02.02.02	2.100.000	2.100.000	3.690.580	1.515.487	2.175.093	2.090.041	36.082	1.564.457	
Taxe si tarife pentru eliberarea de licente si autorizatii de functionare	16.02.03	620.000	620.000	631.837	2.100	629.737	628.221	36	3.980	
Alte taxe pe utilizarea bunurilor, autorizarea utilizarii bunurilor sau pe desfasurare de activitati	16.02.50	200.000	205.000	272.162	55.243	216.919	217.671	10	54.481	
A.6. ALTE IMPOZITE SI TAXE FISCALE										
Alte impozite si taxe fiscale	16.02	200.000	200.000	306.421	108.461	197.960	165.453	-626	141.594	
Alte impozite si taxe	16.02.50	200.000	200.000	306.421	108.461	197.960	165.453	-626	141.594	
C. VENITURI NEFISCALE										
C1. VENITURI DIN PROPRIETATE										
Venituri din proprietate	30.02	8.313.211	6.733.211	21.577.070	11.726.259	9.850.751	7.828.135	636.682	12.914.193	
Alte venituri din concesiuni si inchirieri	30.02.05	5.486.211	5.486.211	7.878.121	3.263.469	4.615.652	4.519.404	2.685	3.357.032	
Alte venituri din concesiuni si inchirieri de catre institutiile publice	30.02.05.30	5.486.211	5.486.211	7.878.121	3.263.469	4.615.652	4.519.404	2.685	3.357.032	
		5.486.211	5.486.211	7.878.121	3.263.469	4.615.652	4.519.404	2.685	3.357.032	

Denumirea indicatorilor	Cod indicator	Prevederi bugetare			Drepturi constatate			Incasari realizate	Singeri pe alte cai decat incasari	Drepturi constatate de incasari
		anuale aprobate la finele perioadei de raportare	trimestriale cumulate	Total, din care:	din anii precedenti	din anul curent				
C2. VANZARI DE BUNURI SI SERVICII										
Venituri din prestari de servicii si alte activitati	33.02	2.827.000	3.247.000	13.697.889	8.462.790	5.235.069	3.306.731	833.967	9.557.161	
Venituri din prestari de servicii	33.02.08	74.000	83.000	84.873	1.460	83.413	64.033	-678	1.518	
Contributia persoanelor beneficiare ale caminilor de ajutor social	33.02.12	70.000	74.000	75.045	0	75.045	75.045	0	0	
		4.000	9.000	8.310	0	8.310	8.310	0	0	
Venituri din recuperarea cheltuielilor de judecata, imputati si despagubiri	33.02.28	0	0	1.518	1.460	58	678	-678	1.518	
Venituri din taxe administrative, eliberari de permise	34.02	0	2.000	1.891	0	1.891	1.891	0	0	
Taxe extrajudiciare de timbru	34.02.02	0	2.000	1.891	0	1.891	1.891	0	0	
Amenzi, penalti si confiscari	35.02	1.903.000	2.303.000	11.551.510	7.376.975	4.174.535	2.366.779	775.687	8.407.644	
Venituri din amenzi si alte sanctiuni aplicate conform dispozitiilor legale	35.02.01	1.903.000	2.303.000	11.551.175	7.378.640	4.174.535	2.366.779	778.887	8.407.508	
Venituri din amenzi si alte sanctiuni aplicate de catre alte institutii de specialitate	35.02.01.02	1.903.000	2.303.000	11.551.175	7.376.640	4.174.535	2.366.779	776.887	8.407.509	
Penalti pentru nedepunerea sau depunerea cu intarziere a declaratiilor de impozite si taxe	35.02.02	0	0	335	335	0	0	0	335	
Diverse venituri	36.02	850.000	859.000	2.050.615	1.084.355	975.260	854.028	57.788	1.147.799	
Taxe speciale	36.02.06	350.000	355.000	1.502.365	1.037.877	464.488	352.818	49.161	1.100.585	
Alte venituri	36.02.50	500.000	504.000	557.250	46.478	510.772	501.410	8.627	47.213	
Varsaminte din sectiunea de functionare pentru finantarea sectiunii de dezvoltare a bugetului local (cu semnul minus)	37.02.03	-8.056.000	-7.681.935	-7.681.935	0	-7.681.935	-7.681.935	0	0	
Varsaminte din sectiunea de functionare	37.02.04	9.056.000	7.681.935	7.681.935	0	7.681.935	7.681.935	0	0	
II. VENITURI DIN CAPITAL										
Venituri din valorificarea unor bunuri	39.02	14.000	648.000	2.492.584	1.788.154	704.430	567.465	-13.740	1.848.859	
Venituri din valorificarea unor bunuri ale institutiilor publice	39.02.01	14.000	648.000	2.492.584	1.788.154	704.430	567.465	-13.740	1.848.859	
Venituri din vanzarea locuintelor construite din fondurile statului	39.02.03	10.000	10.000	3.023	0	3.023	3.023	0	0	
		0	100.000	897.067	660.321	227.736	100.477	-13.740	810.320	
Venituri din vanzarea unor bunuri apartinand domeniului privat	39.02.07	0	534.000	1.588.014	1.118.412	473.602	550.670	0	1.038.344	
Dispozitie speciale pentru constructii de constructii	39.02.10	4.000	4.000	3.480	3.421	69	3.298	0	195	

Denumirea indicatorilor	Cod indicator	Prevederi bugetare			Drepturi constatate			Incasari realizate	Singuri pe ale caror incasari	Drepturi constatate de incasat
		anuale aprobate la finele perioadei de raportare	trimestrale cumulate	Total, din care:	din anii precedenti	din anul curent				
III. OPERATIUNI FINANCIARE										
Incasari din acordarea imprumurilor acordate	40.02	0	1.160.000	0	0	0	0	0	0	0
Sume din excedentul bugetului local utilizate pentru finantarea cheltuielilor sectiunii de dezvoltare ^(*)	40.02.14	0	1.160.000	0	0	0	0	0	0	0
IV. SUBVENTII										
SUBVENTII DE LA ALTE NIVELE ALE ADMINISTRATIIEI PUBLICE										
Subventii de la bugetul de stat	42.02	2.200.000	10.980.496	3.725.840	0	3.725.840	3.725.840	0	0	0
A. De capital		1.800.000	10.580.496	3.725.840	0	3.725.840	3.725.840	0	0	0
Planuri si reglementari de urbanism	42.02.05	0	34.700	34.677	0	34.677	34.677	0	0	0
B. Curente		1.800.000	10.545.796	3.691.163	0	3.691.163	3.691.163	0	0	0
Subventii pentru acordarea ajutorului pentru incalzirea locuintei si a suplimentului pentru energie alocate pentru consumul de combustibili solzi si sau petroleri	42.02.34	0	170.000	441.376	0	441.376	441.376	0	0	0
Subventii de la bugetul de stat pentru finantarea sanatatii	42.02.41	1.800.000	2.000.000	2.172.761	0	2.172.761	2.172.761	0	0	0
Finantarea Programul National de Dezvoltare Locala	42.02.65	0	5.950.000	0	0	0	0	0	0	0
Subventii din bugetul de stat alocate conform contractelor incheiate cu directiile de sanatate publica	42.02.66	0	2.263.106	915.151	0	915.151	915.151	0	0	0
Subventii de la bugetul de stat catre bugetele locale necesare sustinerii derularii proiectelor finantate din fonduri externe nerambursabile (FEN) postaderara, aferente perioadei de programare 2014 - 2020	42.02.69	0	147.250	146.292	0	146.292	146.292	0	0	0
Alocari de sume din PHRR aferente asistentei financiare nerambursabile	42.02.88	0	15.440	15.593	0	15.593	15.563	0	0	0
Fonduri europene nerambursabile										
Sume aferente TVA	42.02.88.01	0	13.000	13.126	0	13.126	13.126	0	0	0
Subventii de la alte administratii	42.02.88.03	0	2.440	2.437	0	2.437	2.437	0	0	0
Subventii acordate in baza contractelor de parteneriat sau asociere	43.02	400.000	400.000	0	0	0	0	0	0	0
	43.02.39	400.000	400.000	0	0	0	0	0	0	0
Subventii acordate in baza contractelor de parteneriat sau asociere, pentru sectiunea de dezvoltare	43.02.39.02	400.000	400.000	0	0	0	0	0	0	0

Denumirea indicatorilor	Cod indicator	Prevedea bugetare			Drepturi constatate			Incasari realizate	Singuri pe elle cal decat incasari	Drepturi constatate de incasat
		anuale aprobate la finele perioadei de raportare	trimestrale cumulate	Total, din care:	din anii precedenti	din anul curent				
Suma primite de la UE/alti donatori in contul platilor efectuate si prefinantari aferenta cadrului financiar 2014-2020.	48.02	62.016.849	49.821.201	24.920.085	0	24.920.065	24.920.065	0	0	
Fondul European de Dezvoltare Regionala (FEDR)	48.02.01	62.016.849	49.821.201	24.925.644	0	24.925.644	24.925.644	0	0	
Suma primite in contul platilor efectuate in anul curent	48.02.01.01	61.016.849	21.116.948	251.789	0	251.789	251.789	0	0	
Suma primite in contul platilor efectuate in anii anteriori	48.02.01.02	1.000.000	1.042.400	704.732	0	704.732	704.732	0	0	
Prefinantare	48.02.01.03	0	27.461.953	23.669.123	0	23.669.123	23.669.123	0	0	
Fondul Social European (FSE)	48.02.02	0	0	294.421	0	294.421	294.421	0	0	
Prefinantare	48.02.02.03	0	0	294.421	0	294.421	294.421	0	0	
SECTIUNEA DE FUNCTIONARE		109.422.320	118.265.352	153.397.172	35.311.910	116.085.262	114.713.021	1.646.730	37.037.421	
TOTAL VENITURI		109.422.320	118.265.352	153.397.172	35.311.910	116.085.262	114.713.021	1.646.730	37.037.421	
VENITURI PROPRII		87.561.320	99.803.051	137.029.864	35.311.910	101.717.954	98.345.713	1.646.730	37.037.421	
I. VENITURI CURENTE		107.822.320	113.832.246	148.667.864	35.311.910	114.555.954	111.183.713	1.646.730	37.037.421	
A. VENITURI FISCALE		108.365.109	112.790.970	135.972.789	23.585.651	112.387.138	111.039.513	810.048	24.123.228	
A.1. IMPOZIT PE VENIT, PROFIT SI CASTIGURI DIN CAPITAL		66.019.000	66.761.731	66.761.309	0	66.761.309	66.761.309	0	0	
A.12. IMPOZIT PE VENIT, PROFIT, SI CASTIGURI DIN CAPITAL DE LA PERSOANE FIZICE		68.019.000	66.761.731	66.761.309	0	66.761.309	66.761.309	0	0	
Impozit pe venit	03.02	75.000	237.000	236.578	0	236.578	236.578	0	0	
Impozitul pe veniturile din transferul proprietatilor imobiliare din patrimoniul personal	03.02.18	75.000	237.000	236.578	0	236.578	236.578	0	0	
Cole si sume defalcate din impozitul pe venit	04.02	65.944.000	66.524.731	66.524.731	0	66.524.731	66.524.731	0	0	
Cole defalcate din impozitul pe venit	04.02.01	64.444.000	65.024.731	65.024.731	0	65.024.731	65.024.731	0	0	
Suma repartizate din Fondul la dispozitia Consiliului Județean	04.02.05	1.500.000	1.500.000	1.500.000	0	1.500.000	1.500.000	0	0	
A.3. IMPOZITE SI TAXE PE PROPRIETATE		17.000.000	18.070.000	36.865.854	18.458.804	18.407.050	17.831.702	669.595	18.364.557	
Impozite si taxe pe proprietate	07.02	17.000.000	18.070.000	36.865.854	18.458.804	18.407.050	17.831.702	669.595	18.364.557	
Impozit pe cladiri	07.02.01	11.400.000	11.950.000	24.989.393	12.636.326	12.353.068	11.817.187	442.214	12.729.902	
Impozit pe cladiri - PF	07.02.01.01	3.200.000	3.200.000	6.065.618	1.801.401	3.254.157	3.070.335	211.761	1.783.532	
Impozit pe cladiri - PJ	07.02.01.02	8.200.000	8.750.000	18.923.775	10.834.864	9.088.911	8.745.862	230.463	10.945.460	
Impozit pe terenuri	07.02.02	4.400.000	4.720.000	10.157.946	5.617.711	4.540.235	4.553.573	227.381	5.376.592	
Impozit pe terenuri - PF	07.02.02.01	1.500.000	1.600.000	3.072.173	1.528.898	1.543.275	1.448.220	125.965	1.497.967	
Impozit pe terenuri - PJ	07.02.02.02	1.900.000	2.120.000	5.696.902	3.723.841	1.963.061	2.112.873	44.384	3.529.645	

Denumirea indicatorilor	Cod indicator	Invedeni fugative			Drepturi constatate				Incasari realizate	Stingeri pe alte cai decat incasari	Drepturi constatate de incasat
		anuale aprobate la finele perioadei de raportare	inregistrate cumulate	Total, din care:	din anii precedenti	din anul curent					
Impozit pe terenurile extravilane	07.02.02.03	1.000.000	1.000.000	1.398.671	384.872	1.033.899	592.480	57.031	349.350		
Taxe judiciare de timbru, taxe de timbru pentru activitatea notariata si alte taxe de timbru	07.02.03	1.200.000	1.400.000	1.718.515	204.758	1.513.747	1.460.942	0	257.573		
A4. IMPOZITE SI TAXE PE BUNURI SI SERVICII											
Sume defalcate din TVA	11.02	25.146.109	27.748.239	32.038.205	5.018.396	27.020.819	26.281.049	141.079	5.617.077		
Sume defalcate din taxa pe valoarea adaugata pentru finantarea cheltuiilor descentralizate la nivelul comunelor, oraselor, municipiilor, sectoarelor si Municipiului Bucuresti	11.02.02	19.117.000	21.711.130	20.519.935	0	20.519.935	20.519.935	0	0		
		19.117.000	21.374.050	20.198.892	0	20.198.892	20.198.892	0	0		
Sume defalcate din TVA pt echilibrarea bugetelor locale	11.02.06	0	337.080	321.043	0	321.043	321.043	0	0		
Alte impozite si taxe generale pe bunuri si servicii	12.02	0	0	24.433	24.433	0	0	0	24.433		
Taxe hoteliere	12.02.07	0	0	24.433	24.433	0	0	0	24.433		
Taxe pe servicii specifice	15.02	9.109	13.109	11.921	3.610	8.311	11.912	0	24.433		
Impozit pe spectacole	15.02.01	9.109	13.109	11.921	3.610	8.311	11.912	0	9		
Taxe pe utilizarea bunurilor, autorizarea utilizarii bunurilor sau pe desfasurarea de activitati	16.02	6.020.000	6.025.000	11.482.916	4.990.343	6.492.573	5.748.202	141.079	5.592.635		
Taxa asupra mijloacelor de transport	16.02.02	5.000.000	5.000.000	10.578.917	4.933.000	5.645.917	4.903.310	141.033	5.534.574		
Taxe asupra mijloacelor de transport - PF	16.02.02.01	2.900.000	2.900.000	6.885.337	3.417.513	3.470.824	2.813.269	104.951	3.970.117		
Taxa asupra mijloacelor de transport - RJ	16.02.02.02	2.100.000	2.100.000	3.690.580	1.515.487	2.175.093	2.090.041	36.082	1.564.437		
Taxe si tarife pentru eliberarea de licente si autorizatii de functionare	16.02.03	820.000	820.000	631.837	2.100	629.737	628.221	38	3.580		
Alte taxe pe utilizarea bunurilor, autorizarea utilizarii bunurilor sau pe desfasurarea de activitati	16.02.50	200.000	205.000	272.162	55.243	216.919	217.677	10	54.481		
A6. ALTE IMPOZITE SI TAXE FISCALE											
Alte impozite si taxe fiscale	18.02	200.000	200.000	306.421	108.461	197.960	185.453	-626	141.584		
Alte impozite si taxe	18.02.50	200.000	200.000	306.421	108.461	197.960	185.453	-626	141.584		
C. VENITURI FISCALE											
C1. VENITURI DIN PROPRIETATE											
Venituri din proprietate	30.02	5.485.211	5.485.211	7.879.121	3.263.469	4.615.652	4.519.404	2.985	3.357.032		
Venituri din concesiuni si inchirieri	30.02.05	5.485.211	5.485.211	7.879.121	3.263.469	4.615.652	4.519.404	2.985	3.357.032		

Denumirea indicatorilor	Cod indicator	Prevederi bugetare		Drepturi constatate				Incasari realizate	Singeri pe alte cai decat incasari	Drepturi constatate de incasari
		anuale aprobate la finele perioadei de raportare	trimestriale cumulate	Total din care:	din anii precedenti	din anul curent				
Alte venituri din concesiuni si inchirieri de catre institutiile publice	30.02.05.30	5.486.211	5.486.211	7.879.121	3.263.469	4.615.652	4.519.404	2.685	3.357.032	
C2. VANZARI DE BUNURI SI SERVICII										
Venituri din prestari de servicii si alte activitati	33.02	-6.229.000	-4.434.935	6.015.954	8.462.790	-2.446.836	-4.375.204	833.987	9.557.161	
Venituri din prestari de servicii	33.02.06	74.000	83.000	84.873	1.450	83.413	84.033	-678	1.518	
Contributia persoanelor beneficiare ale cantinelor de ajutor social	33.02.12	4.000	74.000	75.045	0	75.045	75.045	0	0	
Venituri din recuperarea cheltuielilor de judecata, imputati si despagubiri	33.02.28	0	0	1.518	1.460	58	578	-678	1.518	
Venituri din taxe administrative: eliberari de permis	34.02	0	2.000	1.891	0	1.891	1.891	0	0	
Taxe extrajudiciare de timbru	34.02.02	0	2.000	1.891	0	1.891	1.891	0	0	
Amenzi, penalitati si confiscari	35.02	1.803.000	2.303.000	11.551.510	7.376.975	4.174.535	2.366.779	776.887	8.407.844	
Venituri din amenzi si alte sanctiuni aplicate conform dispozitiilor legale	35.02.01	1.803.000	2.303.000	11.551.175	7.376.540	4.174.535	2.366.779	776.887	8.407.509	
Venituri din amenzi si alte sanctiuni aplicate de catre alte institutii de specialitate	35.02.01.02	1.803.000	2.303.000	11.551.175	7.376.540	4.174.535	2.366.779	776.887	8.407.509	
Pensatii pentru neindeplinirea sau depunerea cu intarziere a declaratiilor de impozite si taxe	35.02.02	0	0	335	335	0	0	0	335	
Diverse venituri	36.02	850.000	858.000	2.059.615	1.084.355	975.260	854.028	57.788	1.147.799	
Taxe speciale	36.02.06	350.000	355.000	1.502.365	1.037.877	454.488	352.618	49.161	1.100.509	
Alte venituri	36.02.50	500.000	504.000	557.250	46.478	510.772	501.410	8.627	47.213	
Transferuri voluntare, atele decat subventiile	37.02	-9.056.000	-7.681.935	-7.681.935	0	-7.681.935	-7.681.935	0	0	
Varsaminte din sectoarele de functionare pentru finantarea sectoarelor de dezvoltare a bugetului local (cu semnul minus)	37.02.03	-9.056.000	-7.681.935	-7.681.935	0	-7.681.935	-7.681.935	0	0	
M. SUBVENTII										
SUBVENTII DE LA ALTE NIVELE ALE ADMINISTRATIEI PUBLICE		1.800.000	4.433.106	3.529.308	0	3.529.308	3.529.308	0	0	
Subventii de la bugetul de stat	42.02	1.800.000	4.433.106	3.529.308	0	3.529.308	3.529.308	0	0	
B. Curente		1.800.000	4.433.106	3.529.308	0	3.529.308	3.529.308	0	0	

Denumirea indicatorilor	Cod indicator	Pierderi bugetare			Drepturi constatate			Incasari realizate	Stingeri pe ale caror decal incasari	Drepturi constatate de incasat
		anuale aprobate la finele perioadei de raportare	trimestriale cumulate	Total din care:	din anul precedent	din anul curent				
Subvenții pentru acordarea ajutorului pentru încălzirea locuinței și a suplimentului pentru energie alocate pentru consumul de combustibil solzi și sau petrolului	42.02.34	0	170.000	441.376	0	441.376	441.376	0	0	
Subvenții de la bugetul de stat pentru finanțarea sanatați	42.02.41	1.800.000	2.000.000	2.172.781	0	2.172.781	2.172.781	0	0	
Subvenții din bugetul de stat alocate conform contractelor încheiate cu direcțiile de sanatați publice	42.02.65	0	2.263.106	915.151	0	915.151	915.151	0	0	
SECTIUNEA DE DEZVOLTARE										
TOTAL VENITURI		71.486.949	65.658.526	35.291.116	1.788.154	33.502.962	33.455.997	-13.740	1.848.859	
VENITURI PROPRII		71.486.949	65.658.526	35.291.116	1.788.154	33.502.962	33.455.997	-13.740	1.848.859	
I. VENITURI CURENTE		14.000	648.000	2.492.584	1.788.154	704.430	657.465	-13.740	1.848.859	
C. VENITURI FISCUALE		9.056.000	7.681.935	7.681.935	0	7.681.935	7.681.935	0	0	
C2. VANZARI DE BUNURI SI SERVICII		9.056.000	7.681.935	7.681.935	0	7.681.935	7.681.935	0	0	
Transferuri voluntare, altele decat subvențiile	37.02	9.056.000	7.681.935	7.681.935	0	7.681.935	7.681.935	0	0	
Vanșaminte din secunșina de funcționare	37.02.04	9.056.000	7.681.935	7.681.935	0	7.681.935	7.681.935	0	0	
II. VENITURI DIN CAPITAL		14.000	648.000	2.492.584	1.788.154	704.430	657.465	-13.740	1.848.859	
Venituri din valorificarea unor bunuri	39.02	14.000	648.000	2.492.584	1.788.154	704.430	657.465	-13.740	1.848.859	
Venituri din valorificarea unor bunuri ale instituțiilor publice	39.02.01	10.000	10.000	3.023	0	3.023	3.023	0	0	
Venituri din vânșarea locuințelor construite din fondurile statului	39.02.03	0	100.000	897.057	669.321	227.736	100.477	-13.740	810.320	
Venituri din vânșarea unor bunuri aparținând domeniului privat	39.02.07	0	534.000	1.589.014	1.115.412	473.602	550.670	0	1.038.344	
Depozite speciale pentru construcții de construcție	39.02.10	4.000	4.000	3.490	3.421	69	3.295	0	195	
III. OPERATIUNI FINANCIARE		0	1.160.000	0	0	0	0	0	0	
Incasari din acordarea împrumuturilor acordate	40.02	0	1.160.000	0	0	0	0	0	0	
Suma din excedențului bugetului local utilizate pentru finanșarea cheltuielilor secunșiei de dezvoltare **)	40.02.14	0	1.160.000	0	0	0	0	0	0	
IV. SUBVENȚII		400.000	6.547.390	196.532	0	196.532	196.532	0	0	
SUBVENȚII DE LA ALTE NIVELURI ALE ADMINISTRAȚIEI PUBLICE		400.000	6.547.390	196.532	0	196.532	196.532	0	0	
Subvenții de la bugetul de stat	42.02	0	6.147.390	196.532	0	196.532	196.532	0	0	

Denumirea indicatorilor	Cod indicator	Prevederi bugetare			Drepturi constatate			Incasari realizate	Stingeri pe alte cai decat incasari	Drepturi constatate de incasat
		anuale aprobate la finele perioadei de raportare	trimestriale cumulate	Total, din care:	din anii precedenti	din anii curenti				
A. De capital										
Planuri si reglementari de urbanism	42.02.05	0	34.677	34.677	0	34.677	34.677	0	0	0
B. Curente										
Finantarea Programului National de Dezvoltare Locala	42.02.65	0	6.112.680	161.855	0	161.855	161.855	0	0	0
Subventii de la bugetul de stat catre bugetele locale necesare sustinerii denulii proiectelor finantate din fonduri externe nerambursabile (FEN) postaderare, aferente perioadei de programare 2014 - 2020	42.02.68	0	5.950.000	0	0	0	0	0	0	0
			147.250	146.292	0	146.292	146.292	0	0	0
Alocari de sume din PNRR aferente asistentei financiare nerambursabile	42.02.88	0								
Fonduri europene nerambursabile			15.440	15.563	0	15.563	15.563	0	0	0
Sume aferente TVA	42.02.88.01	0	13.000	13.126	0	13.126	13.126	0	0	0
Subventii de la alte administratii	42.02.88.03	0	2.440	2.437	0	2.437	2.437	0	0	0
Subventii acordate in baza contractelor de parteneriat sau asociere	43.02	400.000	400.000	0	0	0	0	0	0	0
	43.02.39	400.000	400.000	0	0	0	0	0	0	0
Subventii acordate in baza contractelor de parteneriat sau asociere, pentru sectiunea de dezvoltare	43.02.39.02	400.000	400.000	0	0	0	0	0	0	0
Sume primite de la UE/ali donatori in contul platilor efectuate si prefinantari aferente cadrului financiar 2014-2020	48.02	62.016.849	49.621.201	24.920.065	0	24.920.065	24.920.065	0	0	0
Fondul European de Dezvoltare Regionala (FEDR)										
Sume primite in contul platilor efectuate in anii anteriori	48.02.01	62.016.849	49.621.201	24.920.065	0	24.920.065	24.920.065	0	0	0
Sume primite in contul platilor efectuate in anul curent	48.02.01.01	61.016.849	21.116.848	251.789	0	251.789	251.789	0	0	0
Prefinantare	48.02.01.02	1.000.000	1.042.400	704.732	0	704.732	704.732	0	0	0
Fondul Social European (FSE)	48.02.01.03	0	27.461.953	23.668.123	0	23.668.123	23.668.123	0	0	0
Prefinantare	48.02.02	0	0	294.421	0	294.421	294.421	0	0	0
	48.02.02.03	0	0	294.421	0	294.421	294.421	0	0	0

Conducatorul institutiei

Primar,



Conducatorul compartimentului
financiar-contabil

CONTUL DE EXECUTIE 2A: ADMINISTRATIA LOCALA - FRANTARE INTEGRALA DIN BUGET - CHELTUIELI

la data de 31.12.2022

Denumirea indicatorilor	Cod indicator	Creditele de angajament			Creditele bugetare		Angajamente legale	Plii efectuate	Angajamente legate de piata	Cheltuieli efective
		Initial	Definitiv	anuale	definitiv	Angajamente bugetare				
TOTAL SEC TIUNILE FUNCTIONARE + DEZVALTARE		52.015.845	53.483.824	187.970.849	202.724.248	139.104.352	139.104.352	134.228.275	4.876.077	190.527.581
TOTAL CHELTUIELI		52.015.849	53.483.824	187.970.649	202.724.248	139.104.342	139.104.342	134.228.275	4.876.077	190.527.561
Partea I-a SERVICII PUBLICE GENERALE	50.02	1.200.500	600.500	24.524.150	25.978.871	21.623.356	21.623.356	20.980.049	1.443.327	19.761.283
Autoritati publice si activitat externe	51.02	1.200.500	600.500	18.046.950	18.848.684	17.927.181	17.927.181	16.612.438	1.414.743	16.353.079
Autoritati executive si legislative	51.02.01	1.200.500	600.500	18.046.950	18.848.684	17.927.181	17.927.181	16.612.438	1.414.743	16.353.079
Autoritati executive	51.02.01.03	1.200.500	600.500	18.046.950	18.848.684	17.927.181	17.927.181	16.612.438	1.414.743	16.353.079
Alte servicii suport generale	54.02	0	0	4.767.200	5.409.187	2.037.578	2.037.578	2.039.014	28.564	1.736.008
Fond de rezerva legata la dispozitia autoritatilor locale	54.02.05	0	0	3.000.000	3.286.987	0	0	0	0	0
Servicii publice comunitare de servicii si personal	54.02.10	0	0	1.757.250	1.830.200	1.771.615	1.771.615	1.743.651	28.364	1.739.808
Alte servicii publice generale	54.02.60	0	0	0	282.000	265.963	265.963	265.963	0	0
Tranzactii privind datoriile publice si imprumuturi	55.02	0	0	1.720.900	1.720.000	1.858.597	1.858.597	1.858.597	0	1.858.597
Tranzactii privind datoriile publice si imprumuturi	55.02.00	0	0	1.720.900	1.720.000	1.858.597	1.858.597	1.858.597	0	1.858.597
Partea a II-a APARARE, ORDINE PUBLICA SI SIGURANTA NATIONALA	60.02	0	0	7.221.845	7.486.025	6.826.299	6.826.299	6.839.046	537.284	6.649.431
Ordine publica si siguranta nationala	61.02	0	0	7.221.845	7.466.025	6.826.299	6.826.299	6.839.046	537.284	6.649.431
Ordine publica	61.02.03	0	0	6.789.848	7.131.825	6.500.467	6.500.467	6.500.467	537.284	6.511.309
Politia locala	61.02.03.04	0	0	6.768.645	7.133.825	6.500.467	6.500.467	6.500.467	537.284	6.511.309
Protectie civila si protectie contra incendiilor (protectie civila nevoluntara)	61.02.05	0	0	452.200	352.200	125.832	125.832	125.832	0	137.932
Partea a III-a CHELTUIELI SOCIALE-CULTURALE	64.02	0	336.821	63.122.795	76.618.059	70.719.513	70.719.513	69.350.581	1.416.932	60.030.802
Invatamant	65.02	0	336.821	16.537.195	22.713.339	20.650.536	20.650.536	20.770.847	176.889	18.160.689
Invatamant prescolar si primar	65.02.03	0	0	2.612.850	3.687.340	3.477.068	3.477.068	3.433.424	43.644	3.024.863
Invatamant prescolar	65.02.03.01	0	0	2.213.350	3.216.350	3.101.238	3.101.238	3.084.854	56.382	2.667.183
Invatamant primar	65.02.03.02	0	0	399.500	376.850	375.832	375.832	348.570	27.262	336.900
Invatamant secundar	65.02.04	0	336.821	13.894.345	18.873.540	17.288.066	17.288.066	17.169.438	127.628	14.937.609
Invatamant secundar inferior	65.02.04.01	0	0	3.471.862	4.072.602	3.943.360	3.943.360	3.810.946	22.414	3.284.697
Invatamant secundar superior	65.02.04.02	0	336.821	10.422.483	14.800.747	13.344.704	13.344.704	13.349.492	65.212	11.652.912

Denumirea indicatorilor	Cod indicator	Credite de angajament			Credite bugetare		Angajamente legale	Plati efectuate	Angajamente legale de platit	Crestutii efective
		Initial	Definitive	Inchise	definitive	Angajamente bugetare				
Invatamant profesional	66.02.04.03	0	0	0	0	0	0	0	0	27.486
Alte cheltuieli in domeniul invatamantului	66.02.04	0	0	30.000	30.000	12.289	12.289	0	12.289	19.443
Invatamant arte si meserii	66.02.13	0	0	0	222.750	173.115	173.115	164.496	8.819	176.565
Sanatate	66.02	0	0	5.443.500	3.473.850	3.382.850	3.382.850	3.382.850	183.974	3.042.273
Alte cheltuieli in domeniul sanatatii	66.02.50	0	0	5.443.500	3.473.850	3.382.850	3.382.850	3.382.850	183.974	3.042.273
Alte institutii si activitati sanitare	66.02.90.50	0	0	5.443.500	3.473.850	3.382.850	3.382.850	3.382.850	183.974	3.042.273
Cultura, recreere si religie	67.02	0	0	21.244.600	30.515.470	26.911.834	26.911.834	716.241	26.195.693	26.195.313
Servicii culturale	67.02.03	0	0	166.900	166.900	161.537	161.537	0	151.637	126.760
Camino culturale	67.02.03.07	0	0	166.900	166.900	161.537	161.537	0	151.637	126.760
Alte servicii culturale	67.02.03.20	0	0	0	0	0	0	0	0	126.760
Servicii recreative si sportive	67.02.05	0	0	17.585.300	23.807.100	22.489.979	22.489.979	0	21.932.433	8.337
Sport	67.02.05.01	0	0	3.711.500	6.115.000	5.823.475	5.823.475	0	5.823.475	17.646.763
Tineret	67.02.05.02	0	0	118.900	118.900	118.883	118.883	0	118.883	5.823.475
Intrunire gradini publice, parcuri, zone verzi, baze sportive si de agrement	67.02.05.03	0	0	13.754.900	17.573.200	16.546.615	16.546.615	0	16.990.075	11.074.766
Alte servicii in domeniul culturii, recreerii si religiei	67.02.50	0	0	3.490.400	6.539.470	4.271.324	4.271.324	158.701	4.112.623	3.605.760
Asiguri si asistenta sociala	68.02	0	0	19.897.500	19.915.400	19.474.393	19.474.393	338.928	19.135.465	18.079.527
Asistenta acordata persoanelor in varsta	68.02.04	0	0	57.500	57.500	34.888	34.888	0	34.888	36.175
Asistenta sociala in caz de boli si invaliditati	68.02.05	0	0	12.747.500	12.823.400	12.569.840	12.569.840	276.181	12.293.459	11.933.412
Asistenta sociala in caz de invaliditate	68.02.05.02	0	0	12.747.500	12.823.400	12.569.840	12.569.840	276.181	12.293.459	11.933.412
Asistenta sociala pentru familie si copii	68.02.06	0	0	5.356.500	5.456.500	5.272.705	5.272.705	32.747	5.209.958	5.012.944
Citeste	68.02.11	0	0	350.000	0	0	0	0	0	0
Prevenirea excluderii sociale	68.02.19	0	0	1.112.900	1.649.600	1.461.226	1.461.226	0	1.461.226	993.911
Ajutor social	68.02.15.01	0	0	124.300	178.500	165.854	165.854	0	165.854	155.825
Cantine de ajutor social	68.02.15.02	0	0	988.000	1.471.000	1.325.332	1.325.332	0	1.325.332	838.085
Alte cheltuieli in domeniul ajutorului si asistentiei sociale	68.02.50	0	0	123.500	128.600	105.934	105.934	0	105.934	103.983
Alte cheltuieli in domeniul ajutorului si asistentiei sociale	68.02.50.50	0	0	123.500	128.600	105.934	105.934	0	105.934	103.983
Partea a IV-a SERVICII SI DEZVOLTARE PUBLICA, LOCUINTE, MEDIU SI APE	69.02	27.067.169	23.042.249	47.304.257	49.956.168	25.122.615	25.122.615	604.090	24.518.015	7.193.719
Locuinte, servicii si dezvoltare publica	70.02	27.967.169	23.042.249	39.149.257	38.720.818	16.372.844	16.372.844	0	15.372.844	4.165.244
Locuinte	70.02.03	0	200.000	2.837.500	3.260.000	1.567.253	1.567.253	0	1.567.253	619.094
Alte cheltuieli in domeniul locuintelor	70.02.03.30	0	200.000	2.837.500	3.260.000	1.567.253	1.567.253	0	1.567.253	619.094

Descrierea indicatorilor	Cod indicator	Credite de angajament			Credite bugetare		Angajamente bugetare	Angajamente legale	Plus efectuate	Angajamente legale de plată	Cheltuieli efectuate
		Inițial	Definitiv	Definitiv	Inițial	definitiv					
Alimentare cu apă și amenajări hidrotehnice	70.02.05	0	0	0	553.000	3.398.950	52.995	52.995	52.995	0	52.995
Alimentare cu apă	70.02.05.01	0	0	0	553.000	3.398.950	52.995	52.995	52.995	0	52.995
Iluminat public și electrificări rurale	70.02.06	0	0	0	3.289.000	4.771.650	3.143.466	3.143.466	3.143.466	0	2.577.913
Alte servicii în domeniul locuinței, serviciilor și dezvoltării comunale	70.02.30	27.967.189	22.842.240	22.842.240	32.337.737	26.260.610	10.609.130	10.609.130	10.609.130	0	305.342
Protecția mediului	74.02	0	0	0	8.155.000	11.235.350	9.749.171	9.749.171	9.749.171	0	3.030.474
Salubritate și gestionarea deșeurilor	74.02.05	0	0	0	6.750.000	6.634.000	5.998.274	5.998.274	5.998.274	0	2.895.296
Salubritate	74.02.05.01	0	0	0	6.750.000	6.634.000	5.998.274	5.998.274	5.998.274	0	2.895.296
Colectarea, tratarea și distrugerea deșeurilor	74.02.05.02	0	0	0	630.000	1.634.000	1.187.545	1.187.545	1.187.545	0	374.557
Curățarea și tratarea acelor lenjiale	74.02.05.03	0	0	0	6.100.000	5.603.000	4.810.729	4.810.729	4.810.729	0	2.310.729
Partea a V-a ACTIVITĂȚI ECONOMICE	75.02	32.849.181	29.503.454	29.503.454	1.405.000	4.601.350	3.750.897	3.750.897	3.750.897	0	153.180
Transporturi	75.02	32.849.181	29.503.454	29.503.454	45.797.602	42.705.126	15.013.069	15.013.069	15.013.069	0	7.899.357
Transport rutier	75.02.03	32.849.181	29.503.454	29.503.454	45.397.602	41.750.385	14.130.194	14.130.194	14.130.194	0	7.065.352
Transport în comun	75.02.03.02	32.849.181	29.503.454	29.503.454	45.397.602	41.750.385	14.130.194	14.130.194	14.130.194	0	1.843.369
Străzi	75.02.03.03	0	0	0	37.645.592	35.233.035	6.379.056	6.379.056	6.379.056	0	5.121.363
Alte activități economice	77.02	0	0	0	7.752.050	6.517.050	5.752.059	5.752.059	5.752.059	0	834.009
Alte activități economice	77.02.50	0	0	0	600.000	555.040	582.875	582.875	582.875	0	814.895
Partea a VI-a REZERVE, EXCEDENȚ/DEFICIT	96.02	0	0	0	600.000	555.040	582.875	582.875	582.875	0	0
Excedent	96.02	0	0	0	7.661.480	18.806.378	0	0	0	0	0
Deficit	96.02	0	0	0	0	0	0	0	0	0	0
SECTIUNEA DE FUNCȚIONARE	90.02	0	0	0	7.061.480	18.930.370	0	0	0	0	0
TOTAL CHELTUIELI	90.02	0	0	0	159.422.240	118.296.352	160.315.391	109.315.391	104.439.314	4.876.077	88.295.004
Partea la SERVICIILE PUBLICE GENERALE	50.02	0	0	0	109.422.240	118.296.352	109.315.391	109.315.391	104.439.314	4.876.077	88.295.364
Autorități publice și activități externe	51.02	0	0	0	23.045.050	24.374.331	20.497.857	20.497.857	19.054.590	5.443.267	19.051.483
Autorități executivă și legislativă	51.02.01	0	0	0	15.509.450	17.468.144	16.822.631	16.822.631	15.407.889	1.414.743	15.673.274
Autorități executivă	51.02.01.03	0	0	0	16.500.450	17.468.144	16.822.631	16.822.631	15.407.889	1.414.743	15.673.274
Alte servicii publice generale	54.02	0	0	0	4.756.205	5.368.157	2.016.629	2.016.629	1.988.045	28.564	1.919.512
Fond de rezervă bugetară la dispoziția autorităților locale	54.02.05	0	0	0	3.090.040	3.295.887	0	0	0	0	0
Servicii publice comunitare de evidență a persoanelor	54.02.10	0	0	0	1.736.200	1.809.200	1.750.668	1.750.668	1.722.102	28.564	1.719.812
Alte servicii publice generale	54.02.50	0	0	0	0	282.000	245.963	245.963	245.963	0	0
Tranziții privind datoria publică și impozitul	55.02	0	0	0	1.730.000	1.720.000	1.658.997	1.658.997	1.658.997	0	1.658.997
Tranziții privind datoria publică și impozitul	55.02.00	0	0	0	1.730.000	1.720.000	1.658.997	1.658.997	1.658.997	0	1.658.997

Denumirea indicatorilor	Cod indicator	Credite de angajament			Credite bugetare		Angajamente bugetare	Angajamente legale	Plati efectuate	Angajamente legale de plat	Cheltuieli efective
		Initial	Definitiva	Intitula	Definitiva	Caractiva					
Partea a II-a APARARE, ORDINE PUBLICA SI SIGURANTA NATIONALA	58.02	0	0	6.328.845	6.424.525	6.113.448	6.113.448	5.576.194	537.254	5.517.250	
Ordine publica si siguranta nationala	61.02	0	0	6.328.845	6.424.525	6.113.448	6.113.448	5.576.194	537.254	5.517.250	
Ordine publica	61.02.03	0	0	5.874.545	6.092.325	5.987.616	5.987.616	5.450.362	537.254	5.379.738	
Politia locala	61.02.03.04	0	0	5.874.545	6.092.325	5.987.616	5.987.616	5.450.362	537.254	5.379.738	
Procedee civile si protectie contra incendiilor (protectie civila nonutilizata)	61.02.05	0	0	452.300	332.200	125.832	125.832	125.832	0	137.512	
Partea a III-a CHELTUIELI SOCIALE-CULTURALE	64.02	0	0	58.352.686	63.373.711	63.373.711	63.373.711	61.054.679	1.419.032	59.387.857	
Invatamant	65.02	0	0	15.740.686	20.784.946	18.733.913	18.733.913	19.644.024	176.889	17.832.881	
Invatamant prescolar si primar	65.02.03	0	0	2.819.850	3.284.000	3.268.879	3.268.879	3.245.235	43.644	2.819.371	
Invatamant prescolar	65.02.03.01	0	0	2.120.350	3.017.240	2.913.047	2.913.047	2.898.863	16.382	2.482.471	
Invatamant primar	65.02.03.02	0	0	396.500	376.800	375.832	375.832	346.370	27.252	336.100	
Invatamant secundar	65.02.04	0	0	13.230.843	17.188.006	16.259.895	16.259.895	16.132.369	127.626	14.814.482	
Invatamant secundar inferior	65.02.04.01	0	0	3.326.662	3.949.602	3.628.390	3.628.390	3.495.885	32.414	3.233.820	
Invatamant secundar superior	65.02.04.02	0	0	9.903.983	13.238.404	12.731.505	12.731.505	12.636.384	95.212	11.558.661	
Invatamant profesional	65.02.04.03	0	0	0	0	0	0	0	0	22.465	
Alte cheltuieli in domeniul invatamantului	65.02.05	0	0	50.000	30.000	12.289	12.289	12.289	0	13.443	
Invatamant anteprescolar	66.02.13	0	0	0	172.750	172.750	172.750	164.131	8.619	179.265	
Sanatale	66.02	0	0	5.443.500	3.473.850	3.382.850	3.382.850	3.198.976	183.874	3.039.368	
Alte cheltuieli in domeniul sanatatii	66.02.01	0	0	5.443.500	3.473.850	3.382.850	3.382.850	3.198.976	183.874	3.039.368	
Alte institutii si actiuni sociale	66.02.01.01	0	0	6.443.500	3.473.850	3.382.850	3.382.850	3.198.976	183.874	3.039.368	
Cultura, recreere si religie	67.02	0	0	17.724.509	22.395.970	21.328.845	21.328.845	20.612.604	716.241	20.910.463	
Servicii culturale	67.02.03	0	0	168.900	168.900	151.537	151.537	151.537	0	122.533	
Carne culturale	67.02.03.07	0	0	168.900	168.900	151.537	151.537	151.537	0	122.533	
Servicii recreative si sportive	67.02.05	0	0	16.505.300	18.278.800	17.402.132	17.402.132	16.845.592	556.540	16.810.953	
Sport	67.02.05.01	0	0	3.711.506	6.115.000	5.823.475	5.823.475	5.823.475	0	5.823.475	
Tineret	67.02.05.02	0	0	118.900	118.900	118.883	118.883	118.883	0	118.982	
Introtinerea gradini publice, parcuri, zone verzi, gaze sportive si agrement	67.02.05.03	0	0	10.774.900	12.048.900	11.469.774	11.469.774	10.903.234	558.540	10.868.893	
Alte servicii in domeniul culturii, recreerii si religiei	67.02.06	0	0	2.950.300	3.952.270	3.775.176	3.775.176	3.615.475	159.701	3.877.370	
Asigurate si asistentia sociala	68.02	0	0	12.464.000	19.288.000	18.926.103	18.926.103	18.589.175	336.928	18.074.775	
Asistentia acordata persoanelor in varsta	68.02.04	0	0	37.500	57.500	34.888	34.888	34.888	0	36.808	

Denumirea indicatorilor	Cod indicator	Credite de angajament			Credite bugetare		Angajamente bugetare	Angajamente legale	Plati efectuate	Angajamente legale de platit	Cheltuieli efective
		Initial	Definitiva	Credite bugetare							
				initiale	definitive						
Majoritatea sociala in caz de boli si invaliditati	68.02.05	0	0	12.747.500	12.623.400	12.569.840	12.569.840	12.293.499	276.181	11.933.472	
Asistenta sociala in caz de invaliditate	68.02.05.02	0	0	12.747.500	12.623.400	12.580.840	12.569.840	12.293.499	276.181	11.933.472	
Asistenta sociala pentru familie si copii	68.02.06	0	0	5.596.500	5.406.500	5.272.705	5.272.705	5.205.958	62.747	4.988.082	
Prevenirea reitinerarii sociale	68.02.15	0	0	963.000	1.623.000	844.936	844.936	844.936	0	949.546	
Ajutor social	68.02.15.01	0	0	124.500	174.500	165.894	165.894	165.894	0	159.825	
Carmine de ajutor social	68.02.15.02	0	0	964.500	844.500	779.042	779.042	779.042	0	793.721	
Alte cheltuieli in domeniul asigurarilor si asistentelor sociale	68.02.60	0	0	123.500	129.500	105.934	105.934	105.934	0	102.029	
Alte cheltuieli in domeniul asistentelor sociale	68.02.60.60	0	0	123.500	129.500	105.934	105.934	105.934	0	102.029	
Partea a IV-a SERVICII SI DEZVOLTARE PUBLICA, LOCUINTE, MEDIU SI APE	60.02	0	0	11.886.000	11.676.502	16.034.349	16.034.349	16.030.349	604.000	6.448.212	
Locuinte, servicii si dezvoltare publica	70.02	0	0	5.235.000	5.144.500	4.640.835	4.640.835	4.640.835	0	3.882.926	
Locuinta	70.02.01	0	0	355.000	196.800	49.799	49.799	49.799	0	116.989	
Alte cheltuieli in domeniul locuintelor	70.02.03.30	0	0	355.000	196.800	49.799	49.799	49.799	0	116.989	
Iluminat public si electroticn rurala	70.02.06	0	0	2.860.000	2.069.500	2.681.335	2.681.335	2.681.335	0	2.573.643	
Alte servicii in domeniul locuinte, serviciilor si dezvoltarii comunale	70.02.50	0	0	2.220.000	1.860.000	1.909.701	1.909.701	1.909.701	0	873.922	
Proiectia medicala	74.02	0	0	6.750.000	6.532.000	5.993.514	5.993.514	5.389.514	604.000	2.885.286	
Salubritate si gestinarea deeurilor	74.02.05	0	0	6.750.000	6.532.000	5.993.514	5.993.514	5.389.514	604.000	2.885.286	
Salubritate	74.02.05.01	0	0	650.000	1.132.000	1.182.785	1.182.785	978.785	654.000	574.517	
Colectarea, tratarea si distrugerea deeurilor	74.02.05.02	0	0	5.100.000	5.060.000	4.810.729	4.810.729	4.810.729	0	2.310.769	
Partea a V-a ACTIUNI ECONOMICE	78.02	0	0	9.711.050	9.642.430	8.696.028	8.696.028	7.823.542	872.484	7.880.762	
Transporturi	84.02	0	0	9.311.050	8.687.390	7.813.151	7.813.151	6.940.667	872.484	7.046.737	
Transport rutier	84.02.03	0	0	9.311.050	8.687.390	7.813.151	7.813.151	6.940.667	872.484	7.046.737	
Transport in comun	84.02.03.02	0	0	2.995.000	2.170.340	2.061.063	2.061.063	1.991.822	150.239	1.643.269	
Strazi	84.02.03.03	0	0	7.216.050	6.517.050	5.752.088	5.752.088	5.038.845	713.253	5.103.388	
Alte actiuni economice	87.02	0	0	400.000	955.040	882.875	882.875	882.875	0	834.005	
Alte actiuni economice	87.02.50	0	0	400.000	955.040	882.875	882.875	882.875	0	834.005	
Partea a VII-a REZERVE, EXCEDENT/DEFICIT	96.02	0	0	80	0	0	0	0	0	0	
Excedent	96.02	0	0	80	0	0	0	0	0	0	
SECTIUNEA DE DEZVOLTARE		62.016.849	53.483.024	78.548.409	84.458.866	29.788.951	29.788.951	29.788.951	0	2.232.017	
TOTAL CHELTUIELI		62.016.849	53.483.024	78.548.409	84.458.866	29.788.951	29.788.951	29.788.951	0	2.232.017	
Partea I-a SERVICII PUBLICE GENERALE	50.02	1.260.600	606.502	1.477.500	1.404.540	1.125.439	1.125.439	1.125.439	0	659.880	

Denumirea indicatorilor	Cod indicator	Credite de angajament			Credite bugetare		Angajamente bugetare	Angajamente legale	Plati efectuate	Angajamente legale de platit	Cheltuieli efective
		Initial	Definitive	Initiale	definitive						
Agentiile publice si activul extern	51.02	1.200.500	600.500	1.450.500	1.303.540	1.104.550	1.104.550	1.104.550	0	479.804	
Authoritati executive si legislative	51.02.01	1.200.500	600.500	1.450.500	1.383.540	1.104.550	1.104.550	1.104.550	0	470.804	
Authoritati executive	51.02.01.03	1.200.500	600.500	1.450.500	1.383.540	1.104.550	1.104.550	1.104.550	0	479.804	
Alte servicii publice generale	54.02	0	0	21.800	21.000	20.949	20.949	20.949	0	19.096	
Servicii publice comunitare de evidenta a persoanelor	54.02.10	0	0	21.800	21.000	20.949	20.949	20.949	0	19.096	
Partea a II-a APARARE, ORDINE PUBLICA SI SIGURANTA NATIONALA	59.02	0	0	895.000	1.041.500	512.851	512.851	512.851	0	132.171	
Ordine publice si asigurare nationala	61.02	0	0	895.000	1.041.500	512.851	512.851	512.851	0	132.171	
Ordine publice	61.02.03	0	0	895.000	1.041.500	512.851	512.851	512.851	0	132.171	
Politie locala	61.02.03.04	0	0	895.000	1.041.500	512.851	512.851	512.851	0	132.171	
Partea a III-a CHELTUIELI SOCIAL-CULTURALE	64.02	0	336.821	4.770.100	10.679.493	7.345.902	7.345.902	7.345.902	0	635.946	
Invalitanti	65.02	0	336.821	796.100	1.924.493	1.216.623	1.216.623	1.216.623	0	327.428	
Invalitanti prescolari si primari	65.02.03	0	0	93.000	193.152	188.189	188.189	188.189	0	204.712	
Invalitanti prescolari	65.02.03.01	0	0	93.000	193.152	188.189	188.189	188.189	0	204.712	
Invalitanti secundari	65.02.04	0	336.821	663.000	1.685.343	1.028.069	1.028.069	1.028.069	0	123.116	
Invalitanti secundari inferiori	65.02.04.01	0	0	145.000	323.000	114.861	114.861	114.861	0	16.157	
Invalitanti secundari superiori	65.02.04.02	0	336.821	518.000	1.362.343	913.108	913.108	913.108	0	117.359	
Invalitanti enteprescolari	65.02.13	0	0	0	50.800	365	365	365	0	0	
Sanitate	66.02	0	0	0	0	0	0	0	0	2.1615	
Alte cheltuieli in domeniul sanatatii	66.02.50	0	0	0	0	0	0	0	0	2.1615	
Alte institutii si activitati sanitare	66.02.50.50	0	0	0	0	0	0	0	0	2.1615	
Cultura, recreere si religie	67.02	0	0	3.520.100	8.115.500	5.582.989	5.582.989	5.582.989	0	240.460	
Servicii culturale	67.02.03	0	0	0	0	0	0	0	0	6.267	
Camioane culturale	67.02.03.07	0	0	0	0	0	0	0	0	2.920	
Alte servicii culturale	67.02.03.30	0	0	0	0	0	0	0	0	3.337	
Servicii recreative si sportive	67.02.05	0	0	2.980.000	5.526.300	5.086.841	5.086.841	5.086.841	0	205.113	
Institutiile gradini publice, parcuri, zone verzi, locuri sportive si agrement	67.02.05.03	0	0	2.980.000	5.526.300	5.086.841	5.086.841	5.086.841	0	205.113	
Alte servicii in domeniul culturii, recreerii si religiei	67.02.50	0	0	540.100	2.589.200	496.148	496.148	496.148	0	28.390	
Asigurarilor si asistenta sociala	68.02	0	0	693.500	626.500	546.290	546.290	546.290	0	64.762	
Asistenta acordata pensionarilor in varsta	68.02.04	0	0	0	0	0	0	0	0	5.369	
Asistenta sociala pentru familie si copii	68.02.06	0	0	0	0	0	0	0	0	13.962	

Descrierea indicatorilor	Cod indicator	Credite de angajament			Credite bugetare		Angajamente bugetare	Angajamente legale	Plati efectuate	Angajamente legale de platit	Cheltuieli efectuate
		Initial	Definitiva	Intitule	de initive						
Ceasa	68.02.11	0	0	303.000	0	0	0	0	0	0	0
Prevenirea exclusivului social	68.02.16	0	0	543.500	0	636.500	546.290	546.290	0	0	44.307
Garantia de ajutoi social	68.02.15.02	0	0	143.500	0	526.500	346.290	346.290	0	0	44.367
Alte cheltuieli in domeniul asigurator si asistentei sociale	68.02.50	0	0	0	0	0	0	0	0	0	1.034
Alte cheltuieli in domeniul asistentei sociale	68.02.50.50	0	0	0	0	0	0	0	0	0	1.034
Partea a IV-a SERVICII SI DEZVOLTARE PUBLICA, LOCUINTE, MEDIU SI APE	60.02	27.987.188	23.042.249	35.319.267	36.279.068	14.487.666	14.487.666	14.487.666	0	0	745.000
Locuimie, servicii si dezvoltarea publica	70.02	27.987.188	23.042.249	33.914.267	33.678.316	10.732.009	10.732.009	10.732.009	0	0	592.311
Locuimie	70.02.03	0	200.000	2.482.500	3.095.000	1.517.454	1.517.454	1.517.454	0	0	502.233
Alte cheltuieli in domeniul locuimiei	70.02.03.30	0	200.000	2.482.500	3.095.000	1.517.454	1.517.454	1.517.454	0	0	502.233
Alimentare cu apa si amenajari hidrotehnice	70.02.05	0	0	565.000	0	2.388.950	52.995	52.995	0	0	52.304
Alimentare cu apa	70.02.05.01	0	0	565.000	0	2.388.950	52.995	52.995	0	0	52.304
Suma net public si electrificarea rurala	70.02.06	0	0	729.000	0	1.762.350	462.131	462.131	0	0	52.964
Alte servicii in domeniul locuimiei, serviciilor si dezvoltare comunitate	70.02.99	27.987.188	23.042.249	30.137.757	28.330.010	8.699.429	8.699.429	8.699.429	0	0	4.170
Protectia medicala	74.02	0	0	1.405.000	4.703.360	3.753.657	3.753.657	3.753.657	0	0	153.186
Salubritate si protectia deosebita	74.02.05	0	0	0	162.000	4.760	4.760	4.760	0	0	0
Salubritate	74.02.05.01	0	0	0	162.000	4.760	4.760	4.760	0	0	0
Canalizarea si tratarea apelor reziduale	74.02.96	0	0	1.405.000	4.401.360	3.750.897	3.750.897	3.750.897	0	0	153.186
Partea a V-a ACTIVITATI ECONOMICE	79.02	32.849.161	28.503.454	36.086.552	33.062.695	6.317.043	6.317.043	6.317.043	0	0	18.595
Transporturi	84.02	32.849.161	28.503.454	36.086.552	33.062.695	6.317.043	6.317.043	6.317.043	0	0	18.595
Transportul rutier	84.02.03	32.849.161	28.503.454	36.086.552	33.062.695	6.317.043	6.317.043	6.317.043	0	0	18.595
Transport in comun	84.02.03.02	32.849.161	28.503.454	36.086.552	33.062.695	6.317.043	6.317.043	6.317.043	0	0	18.595
Strazi	84.02.03.03	0	0	0	0	0	0	0	0	0	0
Partea a VIII-a REZERVE EXCEDENT/DEFICIT	96.02	0	0	7.061.560	18.800.370	0	0	0	0	0	18.595
Excedent	96.02	0	0	0	0	0	0	0	0	0	0
Deficit	96.02	0	0	7.061.560	18.800.370	0	0	0	0	0	0

Conducatorul institutiei
Primar.



Conducatorul compartimentului
financiar-contabil

[Signature]

CONTUL DE EXECUTIE 2E ADMINISTRATIA LOCALA - ACTIVITATI FINANTATE INTEGRAL DIN VENITURI PROPRII - VENITURI

la data de 31.12.2022

Denumirea indicatorilor	Cod indicator	Prevederi bugetare		Drepturi constatate			Incasari realizate	Singeri pe alle cai decal incasari	Drepturi constatate de incasat
		anuale aprobate la finele perioadei de raportare	trimestriale cumulate	Total, din care:	din anii precedenti	din anul curent			
TOTAL SECTIUNILE FUNCȚIONARE-DEZVOI TARE		10.532.200	12.091.500	10.664.081	27.880	10.666.201	10.510.723	0	163.358
TOTAL VENITURI		10.532.200	12.091.500	10.664.081	27.880	10.666.201	10.510.723	0	163.358
I. VENITURI CURENTE		5.232.200	5.896.500	4.870.605	27.880	4.842.725	4.687.247	0	163.358
C. VENITURI NEFISCALE		5.232.200	5.896.500	4.870.605	27.880	4.842.725	4.687.247	0	163.358
CI. VENITURI DIN PROPRIETATE		559.120	570.420	482.255	8.963	473.252	427.499	0	54.756
Venituri din proprietate	30.10	559.120	570.420	482.255	8.963	473.252	427.499	0	54.756
Venituri din concesiuni si inchirieri	30.10.05	562.120	593.420	482.255	8.963	473.282	427.499	0	54.756
Alte venituri din concesiuni si inchirieri de catre institutiile publice	30.10.05.30	562.120	593.420	482.255	8.963	473.282	427.499	0	54.756
Alte venituri din proprietate	30.10.50	77.000	77.000	0	0	0	0	0	0
C2. VANZARI DE BUNURI SI SERVICII		4.673.080	5.226.080	4.388.350	18.917	4.369.433	4.259.748	0	128.602
Venituri din prestari de servicii si alte activitati	33.10	4.556.900	4.971.400	4.144.894	18.917	4.126.077	4.016.392	0	128.602
Taxe si alte venituri in investamnt	33.10.05	632.500	644.000	432.029	0	432.029	320.878	0	111.151
Venituri din prestari de servicii	33.10.08	1.805.400	1.905.400	1.869.444	3.791	1.865.653	1.804.750	0	4.894
Contributia elevilor si studentilor pentru internate, camere si cantine	33.10.14	1.982.000	2.185.000	1.627.654	15.128	1.612.528	1.614.897	0	12.757
Venituri din serbari si spectacole scolare, manifestari culturale, artistice si sportive	33.10.19	82.000	82.000	72.545	0	72.545	72.545	0	0
Alte venituri din prestari de servicii si alte activitati	33.10.50	155.000	155.000	143.322	0	143.322	143.322	0	0
Diverse venituri	36.10	6.180	6.180	355	0	355	355	0	0
Alte venituri	36.10.50	6.180	6.180	355	0	355	355	0	0
Transferuri voluntare, alte decal subventiile	37.10	10.000	248.500	243.000	0	243.000	243.000	0	0
Donatii si sponsORIZARI	37.10.01	0	108.800	108.300	0	108.300	108.300	0	0

Denumirea indicatorilor	Cod indicator	Prevederile bugetare			Drepturi constatate			Incasari realizate	Stingeri pe alte cai decat incasari	Drepturi constatate de incasat
		anuale aprobate la finele perioadei de raportare	trimestriale cumulate	Total, din care:	din anii precedenti	din anul curent				
Varianțele din secțiunea de funcționare pentru finanțarea secțiunii de dezvoltare a bugetului de venituri proprii și subvenții	37.10.03	-20.000	-72.513	-62.513	0	-62.513	-62.513	0	0	
Varianțele din secțiunea de funcționare	37.10.04	20.000	72.513	62.513	0	62.513	62.513	0	0	
Alte transferuri voluntare	37.10.50	10.000	139.700	134.700	0	134.700	134.700	0	0	
I. VENITURI DIN CAPITAL		0	80.000	0	0	0	0	0	0	
Incasari din rambursarea împrumuturilor acordate	40.10	0	80.000	0	0	0	0	0	0	
Sume utilizate din excedentul anului precedent pentru efectuarea de cheltuieli	40.10.15	0	80.000	0	0	0	0	0	0	
Sume utilizate de administrațiile locale din excedentul anului precedent pentru secțiunea de funcționare	40.10.15.01	0	80.000	0	0	0	0	0	0	
Sume utilizate de administrațiile locale din excedentul anului precedent pentru secțiunea de dezvoltare	40.10.15.02	0	20.000	0	0	0	0	0	0	
SUBVENȚII DE LA ALTE NIVELE ALE ADMINISTRAȚIEI PUBLICE		5.300.000	6.115.000	5.823.476	0	5.823.476	5.823.476	0	0	
Subvenții de la alte administrații	43.10	5.300.000	6.115.000	5.823.476	0	5.823.476	5.823.476	0	0	
Subvenții pentru instituții publice	43.10.09	5.285.000	6.065.000	5.785.953	0	5.785.953	5.785.953	0	0	
Subvenții pentru instituții publice destinate secțiunii de dezvoltare	43.10.19	35.000	50.000	37.523	0	37.523	37.523	0	0	
SECȚIUNEA DE FUNCȚIONARE		10.477.200	11.948.987	10.694.045	27.880	10.666.165	10.410.687	0	183.358	
TOTAL VENITURI		10.477.200	11.948.987	10.694.045	27.880	10.666.165	10.410.687	0	183.358	
I. VENITURI CURENTE		5.212.200	5.823.887	4.808.092	27.890	4.780.212	4.624.734	0	163.358	
C. VENITURI NEFISCAL		5.212.200	5.823.987	4.808.092	27.880	4.780.212	4.624.734	0	163.358	
Cl. Venituri din proprietate	30.10	659.120	670.420	482.255	8.963	473.292	427.499	0	54.756	
Venituri din proprietate	30.10.05	659.120	670.420	482.255	8.963	473.292	427.499	0	54.756	
Alte venituri din concesiuni și închirieri publice	30.10.05.30	582.120	583.420	482.255	8.963	473.292	427.499	0	54.756	
Alte venituri din concesiuni și închirieri de către instituțiile publice		582.120	583.420	482.255	8.963	473.292	427.499	0	54.756	
Alte venituri din proprietate	30.10.50	77.000	77.000	0	0	0	0	0	0	
C2. VANZARI DE BUNURI SI SERVICII		4.553.080	5.153.567	4.325.837	18.917	4.306.820	4.197.235	0	126.602	

Denumirea indicatorilor	Cod indicator	Prevederi bugetare		Dreptul constatato			Incasari realizate	Singuri pe alta cai decat incasari	Drepturi constatate de incasari
		anuale aprobate la finele perioadei de raportare	trimestriale cumulate	Total din care:	din anii precedenti	din anul curent			
Venituri din prestari de servicii si alte activitati	33.10	4.555.900	4.971.400	4.144.984	18.917	4.128.077	4.016.392	0	128.602
Taxe si alte venituri in invatamant	33.10.05	632.500	644.000	432.029	0	432.029	320.878	0	111.151
Venituri din prestari de servicii	33.10.08	1.805.400	1.905.400	1.869.444	3.791	1.865.653	1.864.750	0	4.604
Contributia elevilor si studentilor pentru internate, camere si cantine	33.10.14	1.882.000	2.185.000	1.827.654	15.126	1.812.528	1.514.897	0	12.757
Venituri din serbari si spectacole scolare, manifestari culturale, artistice si sportive	33.10.19	82.000	82.000	72.545	0	72.545	72.546	0	0
Alte venituri din prestari de servicii si alte activitati	33.10.50	155.000	155.000	143.322	0	143.322	143.322	0	0
Diverse venituri	36.10	6.180	6.180	356	0	356	356	0	0
Alte venituri	36.10.50	6.180	6.180	356	0	356	356	0	0
Transferuri voluntare, altele decat subventiile	37.10	-10.000	175.987	180.487	0	180.487	180.487	0	0
Donatii si sponsorizari	37.10.01	0	108.800	108.300	0	108.300	108.300	0	0
Varsamintele din sectiunea de functionare pentru finantarea sectiunii de dezvoltare a bugetului de venituri proprii si subventii	37.10.03	-20.000	-72.513	-62.513	0	-62.513	-62.513	0	0
Alte transferuri voluntare	37.10.50	10.000	139.700	134.700	0	134.700	134.700	0	0
II. VENITURI DIN CAPITAL		0	60.000	0	0	0	0	0	0
Incasari din rambursarea imprumuturilor acordate	40.10	0	60.000	0	0	0	0	0	0
Sume utilizate din excedentul anului precedent pentru efectuarea de cheltuieli	40.10.15	0	60.000	0	0	0	0	0	0
Sume utilizate de administratiile locale din excedentul anului precedent pentru sectiunea de functionare	40.10.15.01	0	60.000	0	0	0	0	0	0
SUBVENTII DE LA ALTE NIVELE ALE ADMINISTRATIILOR PUBLICE		5.265.000	6.065.000	5.785.953	0	5.785.953	5.785.953	0	0
Subventii de la alte administratii	43.10	5.265.000	6.065.000	5.785.953	0	5.785.953	5.785.953	0	0
Subventii pentru institutii publice	43.10.09	5.265.000	6.065.000	5.785.953	0	5.785.953	5.785.953	0	0
SECTIUNEA DE DEZVOLTARE		55.000	142.513	100.036	0	100.036	100.036	0	0
TOTAL VENITURI		55.000	142.513	100.036	0	100.036	100.036	0	0
I. VENITURI CURENTE		20.000	72.513	62.513	0	62.513	62.513	0	0
C. VENITURI NEFINANCIARE		20.000	72.513	62.513	0	62.513	62.513	0	0

Denumirea indicatorilor	Cod indicator	Prevederi bugetare		Drepturi constatate			Incasari realizate	Singeri pe alte cai decat incasari	Drepturi constatate de incasat
		anuale aprobate la finele perioadei de raportare	trimestriale cumulate	Total, din care:	din ani precedenti	din anul curent			
C2. VANZARI DE BUNURI SI SERVICII									
Transferuri voluntare, altele decat subventii	37.10	20.000	72.513	62.513	0	62.513	62.513	0	0
Vanziunile din sechenta de functionare	37.10.04	20.000	72.513	62.513	0	62.513	62.513	0	0
I. VENITURI DIN CAPITAL									
Incasari din rambursarea imprumurilor acordate	40.10	0	20.000	0	0	0	0	0	0
Sume utilizate din excedentul anului precedent pentru efectuarea de cheltuieli	40.10.15	0	20.000	0	0	0	0	0	0
Sume utilizate de administratiile locale din excedentul anului precedent pentru sectiunea de dezvoltare	40.10.15.02	0	20.000	0	0	0	0	0	0
SUBVENII DE LA ALTE NIVELELE ADMINISTRATIEI PUBLICE									
Subvenții de la alte administratii	43.10	35.000	50.000	37.523	0	37.523	37.523	0	0
Subvenții pentru instituti publice destinate sectiunii de dezvoltare	43.10.19	35.000	50.000	37.523	0	37.523	37.523	0	0

Conducatorul institutiei
Primar

Conducatorul compartimentului
financiar-contabil



[Handwritten signature]

CONTUL DE EXECUTIE ZE ADMINISTRATIA LOCALA - ACTIVITATI FINANTATE INTEGRAL DIN VENITURI PROPRII - CHELTUIELI

la data de 31.12.2022

Denumirea indicatorilor	Cod indicator	Credite de angajament		Credite bugetare		Angajamente bugetare	Angajamente locale	Pesti efectuate	Angajamente legate de plată	Cheltuii efective
		Initial	Definitive	Initial	definitive					
TOTAL SECTIUNILE FUNCTIONARE + DEZVOLTARE		0	0	10.532.200	12.091.506	10.026.211	10.026.211	9.829.609	106.602	10.105.456
TOTAL CHELTUIELI		0	0	10.532.200	12.091.506	10.026.211	10.026.211	9.829.609	106.602	10.305.456
Partea a III-a CHELTUIELI SOCIAL-CULTURALE	64.10	0	0	8.276.800	10.416.100	8.809.550	8.809.550	8.612.940	106.602	9.005.421
Investiment	65.10	0	0	3.063.800	3.530.300	2.285.037	2.285.037	2.154.727	170.310	2.228.763
Investiment prescolar si primar	65.10.01	0	0	1.280.000	1.355.000	1.058.112	1.058.112	1.066.112	0	1.020.361
Investiment prescolar	65.10.01.01	0	0	1.280.000	1.355.000	1.058.112	1.058.112	1.066.112	0	1.020.361
Investiment secundar	65.10.04	0	0	720.300	1.054.383	420.754	420.754	603.554	17.260	544.544
Investiment secundar inferior	65.10.04.01	0	0	46.300	85.100	67.234	67.234	67.234	0	104.502
Investiment secundar superior	65.10.04.02	0	0	674.000	979.283	342.720	342.720	325.530	17.260	327.469
Investiment profesional	65.10.04.03	0	0	0	30.000	10.000	10.000	10.000	0	111.753
Investiment postliceal	65.10.05	0	0	450.000	450.000	374.306	374.306	221.186	153.110	211.589
Servicii auxiliare pentru educatie	65.10.11	0	0	631.500	639.917	431.865	431.865	431.865	0	433.665
Instrumete si cartine pentru elevi	65.10.11.03	0	0	631.500	639.917	431.865	431.865	431.865	0	433.665
Cultura, recreere si religie	67.10	0	0	5.900.000	6.781.800	5.527.631	5.527.631	6.501.536	26.292	6.775.690
Servicii culturale	67.10.03	0	0	100.000	176.300	120.071	120.071	120.071	0	117.834
Casa de cultura	67.10.03.06	0	0	96.200	155.300	106.779	106.779	106.779	0	100.642
Camere culturale	67.10.03.07	0	0	43.800	21.000	11.292	11.292	11.292	0	11.292
Servicii recreative si sportive	67.10.08	0	0	4.209.800	5.280.300	5.133.972	5.133.972	5.121.697	12.875	5.330.452
Sport	67.10.08.01	0	0	4.209.800	5.280.300	5.133.972	5.133.972	5.121.697	12.875	5.330.452
Alte servicii in domeniul culturii, recreerii si religiei	67.10.50	0	0	1.490.200	1.365.200	1.273.748	1.273.748	1.250.371	13.417	1.327.954
Angajari si asistenta sociala	68.10	0	0	95.000	95.000	-3.318	-3.318	-3.318	0	648
Asistenta sociala pentru familie si copii	68.10.06	0	0	95.000	95.000	-3.318	-3.318	-3.318	0	648
Partea a IV-a SERVICII SI DEZVOLTARE PUBLICA, LOCUINTE, MEDIU SI APE	69.10	0	0	540.000	540.000	274.230	274.230	274.230	0	275.319
Locuinte, servicii si dezvoltare publica	70.10	0	0	540.000	540.000	274.230	274.230	274.230	0	275.319
Alte servicii in domeniul locuintei, serviciilor si dezvoltarii comunale	70.10.50	0	0	540.000	540.000	274.230	274.230	274.230	0	275.319

Denumirea indicatorilor	Cod indicator	Credite de angajament			Credite bugetare		Angajamente bugetare	Angajamente legale	Plăți efectuate	Angajamente legale de plată	Cheltuieli efective
		Inițial	Definitiv	Intitulat	definitiv						
Partea a V-a ACTIVIAI ECONOMICE											
Transporturi	70.10	0	0	1.015.400	1.135.400	942.431	942.431	942.431	0	1.024.715	
Alte cheltuieli în domeniul transporturilor	84.10	0	0	1.015.400	1.135.400	942.431	942.431	942.431	0	1.024.715	
Partea a VII-a REZERVE EXCEDENT/DEFICIT	86.10	0	0	1.015.400	1.135.400	942.431	942.431	942.431	0	1.024.715	
Excedent	88.10	0	0	0	0	0	0	0	0	0	
RECTIUNEA DE FUNCIONARE											
TOTAL CHELTUIELI		0	0	10.477.200	11.948.987	9.912.027	9.912.027	9.912.027	0	10.182.720	
Partea a III-a CHELTUIELI SOCIAL-CULTURALE	64.10	0	0	10.477.200	11.948.987	9.912.027	9.912.027	9.912.027	0	10.182.720	
Invatamant	65.10	0	0	8.101.800	8.708.570	8.708.570	8.708.570	8.708.570	0	8.930.747	
Invatamant prescolar si primar	65.10.03	0	0	3.061.000	3.466.787	2.222.880	2.222.880	2.222.880	0	2.245.071	
Invatamant prescolilor	65.10.03.01	0	0	1.280.000	1.327.487	1.030.599	1.030.599	1.030.599	0	1.014.766	
Invatamant secundar	65.10.04	0	0	1.286.000	1.327.487	1.030.599	1.030.599	1.030.599	0	1.014.766	
Invatamant secundar inferior	65.10.04.01	0	0	710.300	1.084.383	420.754	420.754	420.754	0	426.788	
Invatamant secundar superior	65.10.04.02	0	0	46.300	85.100	67.234	67.234	67.234	0	69.070	
Invatamant profesional	65.10.04.03	0	0	664.000	969.283	342.710	342.710	342.710	0	325.925	
Invatamant postliceal	65.10.05	0	0	0	30.000	10.800	10.800	10.800	0	11.763	
Servicii esențiale pentru educație	65.10.11	0	0	450.000	455.000	374.300	374.300	374.300	0	374.300	
Internate si cantine pentru elevi	65.10.11.03	0	0	621.600	604.917	396.621	396.621	396.621	0	450.308	
Cultura, recreere si religie	67.10	0	0	621.600	604.917	396.621	396.621	396.621	0	450.308	
Servicii culturale	67.10.03	0	0	5.765.000	6.731.800	6.490.308	6.490.308	6.490.308	0	6.717.028	
Casa de cultura	67.10.03.06	0	0	100.000	176.350	120.871	120.871	120.871	0	117.034	
Centrul cultural	67.10.03.07	0	0	58.200	155.300	104.779	104.779	104.779	0	105.642	
Servicii recreative si sportive	67.10.05	0	0	43.000	21.000	11.292	11.292	11.292	0	11.292	
Sport	67.10.05.01	0	0	4.174.800	5.215.300	5.107.144	5.107.144	5.094.269	0	5.273.712	
Alte servicii în domeniul culturii, recreerii si religiei	67.10.05	0	0	4.174.800	5.215.300	5.107.144	5.107.144	5.094.269	0	5.273.712	
Asigurar si asistenta sociala	68.10	0	0	1.480.200	1.340.200	1.263.002	1.263.002	1.245.676	0	1.326.381	
Asistenta sociala pentru familie si copii	68.10.08	0	0	95.000	85.000	-3.318	-3.318	-3.318	0	643	
Partea a IV-a SERVICII SI DEZVOLTARE PUBLICA	69.10	0	0	95.000	85.000	-3.318	-3.318	-3.318	0	643	
LOCUINTE, MEDIU SI APE											
Locuințe, servicii si dezvoltare publică	70.10	0	0	540.000	546.000	274.230	274.230	274.230	0	275.319	
Alte servicii în domeniul locuințelor, serviciilor si dezvoltării comunitare	70.10.05	0	0	540.000	546.000	274.230	274.230	274.230	0	275.319	

Denumirea indicatorilor	Cod indicator	Credite de angajament			Credite bugetare		Angajamente bugetare	Angajamente legale	Plati efectuate	Angajamente legale de plati	Cheltuieli efective
		Initial	Definitive	initiale	definitive						
Partea a V-a ACTIVII ECONOMICE											
Transporturi	75.10	0	0	1.015.400	1.115.400	928.227	928.227	928.227	0	928.227	0
Alte cheltuieli in domeniul transporturilor	84.10	0	0	1.015.400	1.115.400	928.227	928.227	928.227	0	928.227	0
Partea a VII-a REZERVA, EXCEDENT/DEFICIT											
Excedent	98.10	0	0	1.015.400	1.115.400	928.227	928.227	928.227	0	928.227	0
SECURINEA DE DEZVOLTARE	99.10	0	0	0	0	0	0	0	0	0	0
TOTAL CHELTUIELI											
Partea a III-a CHELTUIELI SOCIAL-CULTURALE											
Investament	64.10	0	0	65.000	142.513	114.184	114.184	114.184	0	114.184	0
Investament prescolar si gimnaz	65.10	0	0	0	0	0	0	0	0	0	0
Investament prescolar	65.10.03	0	0	0	0	0	0	0	0	0	0
Investament secundar	65.10.04	0	0	0	0	0	0	0	0	0	0
Investament secundar inferior	65.10.04.01	0	0	0	0	0	0	0	0	0	0
Investament secundar superior	65.10.04.02	0	0	10.000	10.000	0	0	0	0	0	0
Servicii auxiliare pentru educatie	65.10.11	0	0	10.000	35.000	34.944	34.944	34.944	0	34.944	0
Intarimale si cantine pentru elevi	65.10.11.03	0	0	10.000	35.000	34.944	34.944	34.944	0	34.944	0
Cultura, recreere si religie	67.10	0	0	35.000	50.000	37.523	37.523	37.523	0	37.523	0
Servicii recreative si sportive	67.10.04	0	0	35.000	35.000	26.828	26.828	26.828	0	26.828	0
Sport	67.10.05.01	0	0	35.000	35.000	26.828	26.828	26.828	0	26.828	0
Alte servicii in domeniul culturii, recreerii si religiei	67.10.56	0	0	0	15.000	10.595	10.595	10.595	0	10.595	0
Partea a V-a ACTIVII ECONOMICE											
Transporturi	75.10	0	0	0	20.000	14.204	14.204	14.204	0	14.204	0
Alte cheltuieli in domeniul transporturilor	84.10	0	0	0	20.000	14.204	14.204	14.204	0	14.204	0
Partea a VII-a REZERVA, EXCEDENT/DEFICIT											
Deficit	99.10	0	0	0	0	0	0	0	0	0	0

Conducatorul institutiei

Primar



Conducatorul compartimentului
financiar-contabil

CONTUL DE EXECUTIE AL INSTITUTIILOR PUBLICE - CHELTUIELI
70.07.50 - Alte servicii in domeniul locuintei, serviciilor si dezvoltării comunale - la data de 31.12.2022

Denumirea indicatorilor	Cod indicator	Credite de angajament		Credite bugetare		Angajamente legale	Angajamente bugetare	Plafii efectuale	Angajamente legale de platit	Cheltuieli efective
		Initial	Definitive	initiale	definitive					
TOTAL SECTIUNILE FUNCTIONARE + DEZVOLTARE		0	0	6.751.781	0	0	0	0	0	0
SECTIUNEA DE DEZVOLTARE		0	0	6.751.781	0	0	0	0	0	0
Total cheltuieli		0	0	6.751.781	0	0	0	0	0	0
CHELTUIELI DE CAPITAL	70	0	0	6.751.781	0	0	0	0	0	0
TITLUL XV ACTIVE NEFINANCIARE	71	0	0	6.751.781	0	0	0	0	0	0
Active fixe	71.01	0	0	6.751.781	0	0	0	0	0	0
Construcții	71.01.01	0	0	6.751.781	0	0	0	0	0	0

Conducatorul institutiei
Primar,



Conducatorul compartimentului
financiar-contabil

[Handwritten signature]



REFERAT DE APROBARE

la proiectul de hotărâre privind aprobarea contului de execuție al bugetului și a situațiilor financiare ale Municipiului Slobozia aferente anului 2022

Proiectul de hotărâre pe care îl supunem aprobării are la bază referatul Direcției Finanțe Publice Locale nr. 66006/25.05.2023.

În conformitate cu prevederile art.155, alin. (4), lit. b) din Codul Administrativ nr.57/2020, primarul întocmeste și prezintă spre aprobare Consiliului Local contul anual de execuție al bugetului local.

Această dispoziție este coroborată cu prevederile art. 57 din Legea nr. 273/2006 privind finanțele publice locale modificată și completată, care prevede ca "*Ordonatorii principali de credite întocmesc și prezintă spre aprobare autorităților deliberative, până la 31 mai a anului următor, conturile de execuție a bugetelor prevăzute la art.1 alin.2, în următoarea structură:*

a) la venituri: prevederi bugetare initiale; prevederi bugetare definitive; încasări realizate;

b) la cheltuieli: credite bugetare initiale; credite bugetare definitive; plăți efectuate" și că " Situațiile financiare anuale, inclusiv anexele la acestea, se prezintă de către ordonatorii principali de credite, spre aprobare, autorităților deliberative".

În contextul celor enunțate mai sus, se prezintă și se supune spre aprobare Consiliului Local contul de încheiere al exercițiului bugetar și situațiile financiare pentru anul 2022, conform prevederilor Ordonanței de Urgență nr. 57/2019 privind Codul administrativ și ale Legii nr 273/2006 privind finanțele publice locale, documente ce conțin informații referitoare la activitatea desfășurată în interiorul coordonatelor financiare aprobate prin bugetul Municipiului Slobozia, documente de sinteză ce prezintă poziția și performanța financiară a Municipiului Slobozia.

Anexa la proiectul de hotărâre prezintă execuția la data de 31 decembrie 2022 a următoarelor secțiuni:

- bugetului local;
- bugetului instituțiilor finanțate integral din venituri proprii;
- bugetului instituțiilor finanțate parțial din venituri proprii;
- bugetului creditelor interne.

Bugetul Municipiului Slobozia pe anul 2022 a fost elaborat, aprobat și executat în concordanță cu prevederile Legii finanțelor publice locale nr 273/2006, actualizată, cu modificările și completările ulterioare, ale Legii bugetului de stat pe anul 2022 nr.317/2021, și ale celorlalte acte normative ce privesc domeniul bugetar.

Pe parcursul anului 2022 s-au efectuat mai multe rectificări bugetare de credite de la un capitol la altul al clasificăției bugetare precum și virări de credite între subdiviziuni ale clasificăției bugetare altele decât capitolele, care au condus la modificarea prevederilor bugetare inițiale ale bugetului local.

Situațiile financiare anuale întocmite la 31 decembrie 2022 au fost elaborate în concordanță cu O.M.F.P nr.1865/2020 privind transmiterea situațiilor financiare trimestriale centralizate întocmite de instituțiile publice, pentru modificarea și completarea Normelor metodologice privind organizarea și conducerea contabilității instituțiilor publice, Planul de conturi pentru instituțiile publice și instrucțiunile de aplicare a acestuia, aprobate prin

Ordinul ministrului finanțelor publice nr. 1.917/2005, precum și pentru modificarea și completarea altor norme metodologice în domeniul contabilității publice, O.M.F.P nr. 1998/2019 pentru aprobarea Normelor metodologice privind întocmirea și depunerea situațiilor financiare ale instituțiilor publice, Ordinul nr. 6/2022 privind transmiterea situațiilor financiare anuale centralizate întocmite de instituțiile publice la 31 decembrie 2021 precum și cu O.M.F.P. nr. 4271/15.12.2022 pentru aprobarea Normelor metodologice privind încheierea exercitiului bugetar al anului 2022.

Având în vedere cele menționate mai sus, supunem aprobării Consiliului Local proiectul de hotărâre conform raportului de specialitate și anexelor aferente proiectului de hotărâre.

PRIMAR,
Soare Dragoș





ROMÂNIA
JUDEȚUL IALOMIȚA
MUNICIPIUL SLOBOZIA

Adresă: Slobozia, Strada Episcopiei nr. 1, 920023, Județul Ialomița, CUI 4365352

Telefon: 0243/231.401, Fax: 0243/212.149

Website: <https://municipiulslobozia.ro>, Email: office@municipiulslobozia.ro

Direcția Finanțe Publice Locale

66.006/25.05.2023

Referat de specialitate

privind aprobarea contului anual de execuție al bugetului Municipiului Slobozia și a situațiilor financiare pe anul 2022

Prin proiectul de hotărâre se prezintă și se supune spre aprobare Consiliului Local contul de încheiere al exercițiului bugetar și situațiile financiare pentru anul 2022, conform prevederilor Ordonanței de Urgență nr. 57/2019 privind Codul administrativ și ale Legii nr 273/2006 privind finanțele publice locale, documente ce conțin informații referitoare la activitatea desfășurată în interiorul coordonatelor financiare aprobate prin bugetul Municipiului Slobozia, documente de sinteză ce prezintă poziția și performanța financiară a Municipiului Slobozia.

Anexa la proiectul de hotărâre prezintă execuția la data de 31 decembrie 2022 a :

- bugetului local;
- bugetului instituțiilor finanțate integral din venituri proprii;
- bugetului instituțiilor finanțate parțial din venituri proprii;
- bugetului creditelor interne.

Bugetul Municipiului Slobozia pe anul 2022 a fost elaborat, aprobat și executat în concordanță cu prevederile Legii finanțelor publice locale nr 273/2006, actualizată, cu modificările și completările ulterioare, ale Legii bugetului de stat pe anul 2022 nr. 317/2021, și ale celorlalte acte normative ce privesc domeniul bugetar.

Pe parcursul anului 2022 s-au efectuat mai multe rectificări bugetare de credite de la un capitol la altul al clasificăției bugetare precum și virări de credite între subdiviziuni ale clasificăției bugetare altele decit capitolele, care au condus la modificarea prevederilor bugetare inițiale ale bugetului local.

1. Bugetul general al Municipiului Slobozia pe anul 2022

Bugetul general al municipiului Slobozia pentru sursa A a fost aprobat initial la un nivel de 180.909,16 mii lei la partea de venituri și la un nivel de

187.970,65 mii lei la partea de cheltuieli, cu un deficit de 7.061,48 mii lei (acoperit din excedentul anilor precedenți), iar prevederile definitive influențate de rectificări bugetare s-au situat la un nivel de 183.923,85 mii lei la partea de venituri, respectiv 202.724,25 mii lei la partea de cheltuieli.

Încasările realizate au fost în suma totală de 148.168,95 mii lei, iar plățile efectuate au fost în sumă totală de 134.228,28 mii lei.

2. Bugetul local al Municipiului Slobozia

În ceea ce privește bugetul local al Municipiului Slobozia, acesta a fost aprobat inițial la un nivel de 183.903 mii lei, la partea de venituri și la un nivel de 124.181 mii lei la partea de cheltuieli, iar prevederile definitive influențate de rectificări bugetare s-au situat la un nivel de 183.923 mii lei. Încasările realizate au fost în sumă de 148.169 mii lei, iar plățile efectuate au fost de 57.252 mii lei.

2.1. Executia veniturilor bugetului local

Nivelul încasărilor raportate la nivelul prevederilor bugetare anuale reprezintă 81 %. Veniturile proprii formate din impozite, taxe și alte venituri încasate direct reprezintă 97% raportate la prevederile bugetare anuale.

Sumele defalcate din TVA pentru finanțarea cheltuielilor descentralizate la nivelul municipiului au reprezentat și în anul 2022 componente majore ale structurii bugetului, nivelul încasării, 100%.

2.2. Executia cheltuielilor

Creditele bugetare aprobate au fost utilizate pentru finanțarea activităților, acțiunilor și programelor aflate în competența Municipiului Slobozia, gestionate direct sau prin instituțiile subordonate și anume: acțiuni privind învățământul preșcolar, primar și secundar inferior (Gradinița cu program prelungit "Piticof"; Gradinița cu program prelungit "Junior"; Gradinița cu program prelungit "Voinicelul"; Gradinița cu program prelungit "Dumbrava Minunată"; Școala gimnazială "Sf. Andrei"; Școala gimnazială nr. 3; Liceul Tehnologic "Înălțarea Domnului"; Liceul Pedagogic; Colegiul Național "Mihai Viteazul"; Seminarul Teologic; Liceul Tehnologic "Mihai Eminescu"; Liceul Tehnologic "Al. I. Cuza"; Liceul de Arte "Ionel Perlea"); acțiuni culturale prin instituția de cultură subordonată, respectiv Direcția de Educație Culturală și Tineret, culte religioase, evidența persoanelor, protecția mediului, transporturi și întreținerea drumurilor, acțiuni de protecție civilă, precum și finanțarea activităților autorității publice locale.

Rezultatul exercițiului bugetar se stabilește ca diferență între încasările realizate și plățile efectuate, separat pentru fiecare dintre secțiuni, respectiv de funcționare și de dezvoltare, astfel ca, la data de 31.12.2022 Municipiul Slobozia a înregistrat un rezultat din veniturile curente ale bugetului local, de natura excedentului bugetar, concretizat în disponibilități în cuantum de 45.216,69 mii lei.

Din cele prezentate, rezultă că bugetul local pe anul 2022 a fost realizat la partea de venituri în procent de 81%, iar la partea de cheltuieli în procent de 66%.

Având în vedere prevederile legale prezentăm structura contului de execuție al bugetului local de venituri și cheltuieli al Municipiului Slobozia pentru anul 2022 pe capitole, subcapitole și titluri de cheltuieli în anexa nr. 1 și anexa nr. 2 la proiectul de hotărâre.

3. Execuția bugetară a activităților instituțiilor subordonate parțial autofinanțate

Instituția finanțată parțial din venituri proprii ce își desfășoară activitatea utilizând venituri proprii, iar în completarea acestora utilizează subvenții acordate din bugetul local al Municipiului Slobozia este Clubul Sportiv Municipal Slobozia pentru secțiunea dedicată activități sportive, precum și pentru plata drepturilor de natură salarială a personalului contractual de la Bazele sportive și Bazinul de Inot din Municipiul Slobozia.

Bugetul instituțiilor și activităților finanțate integral sau parțial din venituri proprii și subvenții aferent anului 2022 a fost aprobat inițial la un nivel de 6.593,50 mii lei, iar prevederile definitive influențate de rectificări bugetare s-au situat la un nivel de 6.605,50 mii lei.

4. Execuția activităților finanțate integral din venituri proprii.

Bugetul activităților finanțate integral din venituri proprii aferent anului 2022 a fost aprobat inițial la un nivel de 10.532,20 mii lei, iar prevederile definitive influențate de rectificări bugetare s-au situat la un nivel de 12.091,50 mii lei. Incasările realizate au fost în sumă de 10.510,72 mii lei, iar plățile efectuate au fost de 9.829,61 mii lei.

Contul anual de execuție al bugetelor instituțiilor și activităților finanțate integral sau parțial din venituri proprii și subvenții aferent anului 2022 este prezentat în *Anexa nr 3 și Anexa nr. 4* la proiectul de hotărâre.

5. Bugetul creditelor interne

Contul anual de execuție al bugetului creditelor interne aferent anului 2022 se prezintă în următoarea structură:

a) la partea de venituri:

1. Prevederi bugetare aprobate inițial	6.751,78 mii lei;
2. Prevederi bugetare definitive	6.751,78 mii lei;
3. Incasări realizate	6.751,78 mii lei;

b) la partea de cheltuieli:

1. Prevederi bugetare aprobate inițial	6.751,78 mii lei;
2. Prevederi bugetare definitive	6.751,78 mii lei;
3. Plăți efectuate	0 mii lei.

Suma din cadrul acestui buget a fost prevăzută pentru finalizarea obiectului de investiții: *“Reabilitare Funcțională a Pieței Revoluției”*. Structura contului de execuție al bugetului creditelor interne pentru anul 2022, este prezentată în anexa nr. 5 la proiectul de hotărâre.


6. Cheltuieli de capital - Bugetul general al Municipiului Slobozia

Din secțiunea de dezvoltare a bugetului Municipiului Slobozia pe anul 2022 (buget local, alte fonduri, surse proprii, credit intern) au fost finanțate obiectivele de investiții cuprinse în Lista obiectivelor de investiții pe anul 2022 și anume obiective noi, obiective în continuare și alte cheltuieli conform *anexei - Lista obiectivelor de investiții pentru anul 2022 cu finanțare parțială sau integrală de la buget.*

Administrarea și utilizarea resurselor bugetului general al Municipiului Slobozia s-a făcut cu respectarea legii finanțelor publice locale, a legii contabilității, utilizând indicatorii din sistemul finanțelor publice, respectând procedurile și principiile contabile specifice.

Situațiile financiare anuale întocmite la 31 decembrie 2022 au fost elaborate în concordanță cu O.M.F.P nr.1865/2020 privind transmiterea situațiilor financiare trimestriale centralizate întocmite de instituțiile publice, pentru modificarea și completarea Normelor metodologice privind organizarea și conducerea contabilității instituțiilor publice, Planul de conturi pentru instituțiile publice și instrucțiunile de aplicare a acestuia, aprobate prin Ordinul ministrului finanțelor publice nr. 1.917/2005, precum și pentru modificarea și completarea altor norme metodologice în domeniul contabilității publice, O.M.F.P nr. 1998/2019 pentru aprobarea Normelor metodologice privind întocmirea și depunerea situațiilor financiare ale instituțiilor publice, Ordinul nr. 6/2022 privind transmiterea situațiilor financiare anuale centralizate întocmite de instituțiile publice la 31 decembrie 2021 precum și cu O.M.F.P. nr 4271/15.12.2022 pentru aprobarea Normelor metodologice privind încheierea exercitiului bugetar al anului 2022.

Director executiv,
ec. Virginia Adam



Șef Serviciu Execuție Bugetară,
ec. Bălan Taclit Daniela



Șef Serviciu ITL
ec. Ionuț Vasile





ROMÂNIA
CONSILIUL LOCAL
MUNICIPIUL SLOBOZIA

Adresă: Slobozia, Strada Episcopiei nr. 1, 920023, Județul Ialomița, CUI 4365352
Telefon: 0243/231.401, Fax: 0243/212.149

Website: <https://municipiulslobozia.ro> | Email: office@municipiulslobozia.ro

Comisia Economico-Financiară

RAPORT DE AVIZARE

la proiectul de hotărâre privind aprobarea contului de execuție al bugetului și a situațiilor financiare ale Municipiului Slobozia aferente anului 2022

Comisia Comisia Economico - Financiară, întrunită în ședință în data de2023, a luat în discuție următoarele materiale:

- Referatul de aprobare al domnului Primar Soare Dragoș;
- Raportul de specialitate al Direcției Finanțe Publice Locale, înregistrat la Primăria Municipiului Slobozia sub nr. 66205/25.05.2023;
- Raportul de avizare al Comisiei Economico-Financiare din cadrul Consiliului Local al Municipiului Slobozia;
- Proiectul de hotărâre promovat de către dl. Primar.

Comisia a constatat următoarele:

- Proiectul de hotărâre are la bază art. 57 din Legea nr. 273/2006 privind finanțele publice locale, cu modificările și completările ulterioare; Legea nr. 317/2021; HCL nr. 61/14.02.2022 privind aprobarea bugetului de venituri și cheltuieli al Municipiului Slobozia; ale art. 155 alin. (4) lit. b); art. 129 alin. (2) lit. b), coroborat cu alin. (4) lit. a), alin. (14), respectiv art. 139 alin (3) lit. a) din Codul Administrativ, cu modificările și completările ulterioare,

Având în vedere cele specificate mai sus, Comisia Economico - Financiară, analizând materialele prezentate,

AVIZEAZĂ FAVORABIL/NEFAVORABIL/CU AMENDAMENT

.....
.....
proiectul de hotărâre și propune aprobarea lui

PREȘEDINTE,
Ionită Gabriel

SECRETAR,
Telehuz Anca